

3.2. LIQUIDACIÓ DEL PRESSUPOST D'INGRESSOS.

LIQUIDACIÓN DEL PRESUPUESTO DE INGRESOS. RESUMEN GENERAL POR CAPÍTULOS
II.-LIQUIDACIÓN DEL ESTADO DE INGRESOS

CAPÍTULO	DESCRIPCIÓN	PREVISIONES PRESUPUESTARIAS		DERECHOS RECONOCIDOS	DERECHOS ANULADOS/CANCEL.	DERECHOS RECONOCIDOS NETOS	RECAUDACIÓN NETA	DERECHOS PENDIENTES DE COBRO	EXCESO/ DEFECTO PREVISIÓN
		INICIALES/MODIF	DEFINITIVAS						
1	IMPUESTOS DIRECTOS	19.803.001,00 0,00	19.803.001,00	24.600.729,81	257.308,45 0,00	24.343.421,36	21.887.399,28	2.456.022,08	4.540.420,36
2	IMPUESTOS INDIRECTOS	260.000,00 0,00	260.000,00	2.956.842,19	2.585.120,17 0,00	371.722,02	344.947,26	26.774,76	111.722,02
3	TASAS, PRECIOS PÚBLICOS	12.626.750,00 83.417,84	12.710.167,84	17.437.609,11	917.996,33 666.904,29	15.852.708,49	13.334.271,96	2.518.436,53	3.142.540,65
4	TRANSFERENCIA CORRIENTES	11.013.440,28 97.088,40	11.110.528,68	12.360.208,50	39.911,29 0,00	12.320.297,21	12.060.048,15	260.249,06	1.209.768,53
5	INGRESOS PATRIMONIALES	769.000,00 0,00	769.000,00	1.503.802,77	354.464,00 0,00	1.149.338,77	924.715,86	224.622,91	380.338,77
6	ENAJENACIÓN DE INVERSIONE	1.556.471,24 303.195,20	1.859.666,44	303.195,20	0,00 0,00	303.195,20	303.195,20	0,00	-1.556.471,24
7	TRANSFERENCIAS DE CAPITAL	80.000,00 243.724,70	323.724,70	646.758,78	0,00 0,00	646.758,78	646.758,78	0,00	323.034,08
8	ACTIVOS FINANCIEROS	200.000,00 6.157.164,70	6.357.164,70	261.237,72	0,00 0,00	261.237,72	66.619,53	194.618,19	-6.095.926,98
9	PASIVOS FINANCIEROS	2.000.000,00 0,00	2.000.000,00	2.000.000,00	0,00 0,00	2.000.000,00	2.000.000,00	0,00	0,00
	TOTAL GENERAL :	48.308.662,52 6.884.590,84	55.193.253,36	62.070.384,08	4.154.800,24 666.904,29	57.248.679,55	51.567.956,02	5.680.723,53	2.055.426,19

LIQUIDACIÓN DEL PRESUPUESTO DE INGRESOS. RESUMEN GENERAL POR CAPÍTULOS
II.-LIQUIDACIÓN DEL ESTADO DE INGRESOS

CAP.: 1 IMPUESTOS DIRECTOS



ARTÍCULO	DESCRIPCIÓN	PREVISIONES PRESUPUESTARIAS		DERECHOS RECONOCIDOS	DERECHOS ANULADOS/CANCEL.	DERECHOS RECONOCIDOS NETOS	RECAUDACIÓN NETA	DERECHOS PENDIENTES DE COBRO	EXCESO/ DEFECTO PREVISIÓN
		INICIALES/MODIF	DEFINITIVAS						
11	Impuesto sobre el capital	18.303.000,00 0,00	18.303.000,00	22.621.691,93	184.208,21 0,00	22.437.483,72	20.211.934,28	2.225.549,44	4.134.483,72
13	Impuesto s/las AAE	1.500.000,00 0,00	1.500.000,00	1.951.790,63	69.101,90 0,00	1.882.688,73	1.665.649,32	217.039,41	382.688,73
17	Recargos sobre impuestos	1,00 0,00	1,00	27.247,25	3.998,34 0,00	23.248,91	9.815,68	13.433,23	23.247,91
	TOTAL CAPÍTULO	19.803.001,00 0,00	19.803.001,00	24.600.729,81	257.308,45 0,00	24.343.421,36	21.887.399,28	2.456.022,08	4.540.420,36

LIQUIDACIÓN DEL PRESUPUESTO DE INGRESOS. RESUMEN GENERAL POR CAPÍTULOS
II.-LIQUIDACIÓN DEL ESTADO DE INGRESOS


CAP.: 2 IMPUESTOS INDIRECTOS



ARTÍCULO	DESCRIPCIÓN	PREVISIONES PRESUPUESTARIAS		DERECHOS RECONOCIDOS	DERECHOS ANULADOS/CANCEL.	DERECHOS RECONOCIDOS NETOS	RECAUDACIÓN NETA	DERECHOS PENDIENTES DE COBRO	EXCESO/ DEFECTO PREVISIÓN
		INICIALES/MODIF	DEFINITIVAS						
29	Otros impuestos indirecto	260.000,00 0,00	260.000,00	2.956.842,19	2.585.120,17 0,00	371.722,02	344.947,26	26.774,76	111.722,02
	TOTAL CAPÍTULO	260.000,00 0,00	260.000,00	2.956.842,19	2.585.120,17 0,00	371.722,02	344.947,26	26.774,76	111.722,02

LIQUIDACIÓN DEL PRESUPUESTO DE INGRESOS. RESUMEN GENERAL POR CAPÍTULOS
II.-LIQUIDACIÓN DEL ESTADO DE INGRESOS


CAP.: 3 TASAS, PRECIOS PÚBLICOS



ARTÍCULO	DESCRIPCIÓN	PREVISIONES PRESUPUESTARIAS		DERECHOS RECONOCIDOS	DERECHOS ANULADOS/CANCEL.	DERECHOS RECONOCIDOS NETOS	RECAUDACIÓN NETA	DERECHOS PENDIENTES DE COBRO	DEFECTO PREVISIÓN
		INICIALES/MODIF	DEFINITIVAS						
30	Tasas por la prestación	3.764.000,00 0,00	3.764.000,00	4.339.242,95	130.254,20 0,00	4.208.988,75	3.681.702,95	527.285,80	444.988,75
31	Tasas por la prestación	6.100,00 0,00	6.100,00	16.418,25	0,00 0,00	16.418,25	16.418,25	0,00	10.318,25
32	Tasas por la realización	854.450,00 0,00	854.450,00	1.758.494,61	671.498,86 0,00	1.086.995,75	1.033.133,67	53.862,08	232.545,75
33	Tasas por la utilización	4.092.000,00 0,00	4.092.000,00	5.062.061,23	69.518,05 0,00	4.992.543,18	4.890.720,27	101.822,91	900.543,18
34	Precios públicos	153.500,00 0,00	153.500,00	201.794,85	103,00 0,00	201.691,85	201.634,31	57,54	48.191,85
38	Reintegros de operaciones	1.000,00 0,00	1.000,00	4.313,56	0,00 0,00	4.313,56	4.313,56	0,00	3.313,56
39	Otros ingresos	3.755.700,00 83.417,84	3.839.117,84	6.055.283,66	46.622,22 666.904,29	5.341.757,15	3.506.348,95	1.835.408,20	1.502.639,31
TOTAL CAPÍTULO		12.626.750,00 83.417,84	12.710.167,84	17.437.609,11	917.996,33 666.904,29	15.852.708,49	13.334.271,96	2.518.436,53	3.142.540,65

LIQUIDACIÓN DEL PRESUPUESTO DE INGRESOS. RESUMEN GENERAL POR CAPÍTULOS
II.-LIQUIDACIÓN DEL ESTADO DE INGRESOS

CAP.: 4 TRANSFERENCIA CORRIENTES



ARTÍCULO	DESCRIPCIÓN	PREVISIONES PRESUPUESTARIAS		DERECHOS RECONOCIDOS	DERECHOS ANULADOS/CANCEL.	DERECHOS RECONOCIDOS NETOS	RECAUDACIÓN NETA	DERECHOS PENDIENTES DE COBRO	EXCESO/ DEFECTO PREVISIÓN
		INICIALES/MODIF	DEFINITIVAS						
42	De la Administración del	9.977.300,00 7.513,20	9.984.813,20	11.523.733,65	0,00 0,00	11.523.733,65	11.523.733,65	0,00	1.538.920,45
45	De Comunidades Autónomas	700.020,06 55.627,20	755.647,26	344.073,83	39.911,29 0,00	304.162,54	43.913,48	260.249,06	-451.484,72
46	De Entidades Locales	334.120,22 33.948,00	368.068,22	487.060,57	0,00 0,00	487.060,57	487.060,57	0,00	118.992,35
47	De Empresas privadas	1.000,00 0,00	1.000,00	1.344,70	0,00 0,00	1.344,70	1.344,70	0,00	344,70
48	De familias e institucion	1.000,00 0,00	1.000,00	3.995,75	0,00 0,00	3.995,75	3.995,75	0,00	2.995,75
TOTAL CAPÍTULO		11.013.440,28 97.088,40	11.110.528,68	12.360.208,50	39.911,29 0,00	12.320.297,21	12.060.048,15	260.249,06	1.209.768,53

LIQUIDACIÓN DEL PRESUPUESTO DE INGRESOS. RESUMEN GENERAL POR CAPÍTULOS
II.-LIQUIDACIÓN DEL ESTADO DE INGRESOS


CAP.: 5 INGRESOS PATRIMONIALES

128
Nº 65
AJUNTAMENT D'EIVISSA
Pàgina 31/12/2014
INTERVENCIÓ
EXCESO/
DEFECTO
PREVISIÓN

ARTÍCULO	DESCRIPCIÓN	PREVISIONES PRESUPUESTARIAS		DERECHOS RECONOCIDOS	DERECHOS ANULADOS/CANCEL.	DERECHOS RECONOCIDOS NETOS	RECAUDACIÓN NETA	DERECHOS PENDIENTES DE COBRO	EXCESO/ DEFECTO PREVISIÓN
		INICIALES/MODIF	DEFINITIVAS						
52	Intereses de depósitos	15.000,00 0,00	15.000,00	66.248,97	0,00 0,00	66.248,97	66.248,97	0,00	51.248,97
54	Rentas de bienes inmueble	3.000,00 0,00	3.000,00	13.002,00	0,00 0,00	13.002,00	11.952,00	1.050,00	10.002,00
55	Productos de concesiones	751.000,00 0,00	751.000,00	1.424.551,80	354.464,00 0,00	1.070.087,80	846.514,89	223.572,91	319.087,80
TOTAL CAPÍTULO		769.000,00 0,00	769.000,00	1.503.802,77	354.464,00 0,00	1.149.338,77	924.715,86	224.622,91	380.338,77

LIQUIDACIÓN DEL PRESUPUESTO DE INGRESOS. RESUMEN GENERAL POR CAPÍTULOS
II.-LIQUIDACIÓN DEL ESTADO DE INGRESOS

CAP.: 6 ENAJENACIÓN DE INVERSIÓN



ARTÍCULO	DESCRIPCIÓN	PREVISIONES PRESUPUESTARIAS		DERECHOS RECONOCIDOS	DERECHOS ANULADOS/CANCEL.	DERECHOS RECONOCIDOS NETOS	RECAUDACIÓN NETA	DERECHOS PENDIENTES DE COBRO	EXCESO/ DEFECTO PREVISIÓN
		INICIALES/MODIF	DEFINITIVAS						
60	De terrenos	0,00 303.195,20	303.195,20	303.195,20	0,00 0,00	303.195,20	303.195,20	0,00	0,00
61	De las demás inversiones	1.556.471,24 0,00	1.556.471,24	0,00	0,00 0,00	0,00	0,00	0,00	-1.556.471,24
	TOTAL CAPÍTULO	1.556.471,24 303.195,20	1.859.666,44	303.195,20	0,00 0,00	303.195,20	303.195,20	0,00	-1.556.471,24

LIQUIDACIÓN DEL PRESUPUESTO DE INGRESOS. RESUMEN GENERAL POR CAPÍTULOS
II.-LIQUIDACIÓN DEL ESTADO DE INGRESOS

CAP.: 7 TRANSFERENCIAS DE CAPITAL



ARTÍCULO	DESCRIPCIÓN	PREVISIONES PRESUPUESTARIAS		DERECHOS RECONOCIDOS	DERECHOS ANULADOS/CANCEL.	DERECHOS RECONOCIDOS NETOS	RECAUDACIÓN NETA	DERECHOS PENDIENTES DE COBRO	EXCESO/ DEFECTO PREVISIÓN
		INICIALES/MODIF	DEFINITIVAS						
75	De Comunidades Autónomas	0,00 0,00	0,00	621.399,44	0,00 0,00	621.399,44	621.399,44	0,00	621.399,44
76	De Entidades Locales	80.000,00 243.724,70	323.724,70	25.359,34	0,00 0,00	25.359,34	25.359,34	0,00	-298.365,36
	TOTAL CAPÍTULO	80.000,00 243.724,70	323.724,70	646.758,78	0,00 0,00	646.758,78	646.758,78	0,00	323.034,08

LIQUIDACIÓN DEL PRESUPUESTO DE INGRESOS. RESUMEN GENERAL POR CAPÍTULOS
II.-LIQUIDACIÓN DEL ESTADO DE INGRESOS



CAP.: 8 ACTIVOS FINANCIEROS

ARTÍCULO	DESCRIPCIÓN	PREVISIONES PRESUPUESTARIAS		DERECHOS RECONOCIDOS	DERECHOS ANULADOS/CANCEL.	DERECHOS RECONOCIDOS NETOS	RECAUDACIÓN NETA	DERECHOS PENDIENTES DE COBRO	EXCESO/ DEFECTO PREVISIÓN
		INICIALES/MODIF	DEFINITIVAS						
83	Reintegros de préstamos d	200.000,00 61.237,72	261.237,72	261.237,72	0,00 0,00	261.237,72	66.619,53	194.618,19	0,00
87	Remanente de tesorería	0,00 6.095.926,98	6.095.926,98	0,00	0,00 0,00	0,00	0,00	0,00	-6.095.926,98
	TOTAL CAPÍTULO	200.000,00 6.157.164,70	6.357.164,70	261.237,72	0,00 0,00	261.237,72	66.619,53	194.618,19	-6.095.926,98

CAP.: 9 PASIVOS FINANCIEROS

ARTÍCULO	DESCRIPCIÓN	PREVISIONES PRESUPUESTARIAS		DERECHOS RECONOCIDOS	DERECHOS ANULADOS/CANCEL.	DERECHOS RECONOCIDOS NETOS	RECAUDACIÓN NETA	DERECHOS PENDIENTES DE COBRO	EXCESO/ DEFECTO PREVISIÓN
		INICIALES/MODIF	DEFINITIVAS						
91	Préstamos recibidos en eu	2.000.000,00 0,00	2.000.000,00	2.000.000,00	0,00 0,00	2.000.000,00	2.000.000,00	0,00	0,00
	TOTAL CAPÍTULO	2.000.000,00 0,00	2.000.000,00	2.000.000,00	0,00 0,00	2.000.000,00	2.000.000,00	0,00	0,00

LIQUIDACIÓN DEL PRESUPUESTO DE INGRESOS. RESUMEN GENERAL POR CAPÍTULOS
II.-LIQUIDACIÓN DEL ESTADO DE INGRESOS

Nº 65 133



ARTÍCULO	DESCRIPCIÓN	PREVISIONES PRESUPUESTARIAS		DERECHOS RECONOCIDOS	DERECHOS ANULADOS/CANCEL.	DERECHOS RECONOCIDOS NETOS	RECAUDACIÓN NETA	DERECHOS PENDIENTES DE COBRO	EXCESO/DEFECTO PREVISIÓN
		INICIALES/MODIF	DEFINITIVAS						
	TOTAL FINAL ...	48.308.662,52 6.884.590,84	55.193.253,36	62.070.384,08	4.154.800,24 666.904,29	57.248.679,55	51.567.956,02	5.680.723,53	2.055.426,19

CON	SC	DESCRIPCIÓN	PREVISIONES PRESUPUESTARIAS		DERECHOS RECONOCIDOS	DERECHOS ANULADOS/CANCEL.	DERECHOS RECONOCIDOS NETOS	RECAUDACIÓN NETA	DERECHOS PENDIENTES DE COBRO	EXCESO DEFECTO PREVISIÓN
			INICIALES/MODIF	DEFINITIVAS						
112	00	DE NATURALEZA RUSTICA	73.000,00 0,00	73.000,00	93.078,52	5.471,36 0,00	87.607,16	68.143,23	19.463,93	14.607,16
113	00	I.B.I. (IMPTO.BIENES NATURALEZA URB	14.600.000,00 0,00	14.600.000,00	17.400.085,83	108.226,35 0,00	17.291.859,48	16.021.086,70	1.270.772,78	2.691.859,48
115	00	I.V.T.M. (IMPTO.VEHICULOS TRAC.MECA	2.450.000,00 0,00	2.450.000,00	2.818.635,07	18.942,80 0,00	2.799.692,27	2.154.758,39	644.933,88	349.692,27
116	00	I.V.T.N.U. (IMPTO.VALOR TERRENOS NA	1.180.000,00 0,00	1.180.000,00	2.309.892,51	49.772,92 0,00	2.260.119,59	1.969.740,74	290.378,85	1.080.119,59
		TOTAL ARTÍCULO	18.303.000,00 0,00	18.303.000,00	22.621.691,93	182.413,43 0,00	22.439.278,50	20.213.729,06	2.225.549,44	4.136.278,50

LIQUIDACIÓN DEL PRESUPUESTO DE INGRESOS. RESUMEN GENERAL POR ARTÍCULOS
II.-LIQUIDACIÓN DEL ESTADO DE INGRESOS


CON	SC	DESCRIPCIÓN	PREVISIONES PRESUPUESTARIAS		DERECHOS RECONOCIDOS	DERECHOS ANULADOS/CANCEL.	DERECHOS RECONOCIDOS NETOS	RECAUDACIÓN NETA	DERECHOS PENDIENTES DE COBRO	EXCESO/ DEFECTO PREVISIÓN
			INICIALES/MODIF	DEFINITIVAS						
130	00	I.A.E. (IMPTO.ACTIVIDADES EMPRESARI	1.500.000,00 0,00	1.500.000,00	1.951.790,63	69.101,90 0,00	1.882.688,73	1.665.649,32	217.039,41	382.688,73
		TOTAL ARTÍCULO	1.500.000,00 0,00	1.500.000,00	1.951.790,63	69.101,90 0,00	1.882.688,73	1.665.649,32	217.039,41	382.688,73

CON	SC	DESCRIPCIÓN	PREVISIONES PRESUPUESTARIAS		DERECHOS RECONOCIDOS	DERECHOS ANULADOS/CANCEL.	DERECHOS RECONOCIDOS NETOS	RECAUDACIÓN NETA	DERECHOS PENDIENTES DE COBRO	EXCESO/ DEFECTO PREVISIÓN
			INICIALES/MODIF	DEFINITIVAS						
171	00	RECARGO PROVINCIAL I.A.E. CONSELL	1,00 0,00	1,00	27.247,25	3.998,34 0,00	23.248,91	9.815,68	13.433,23	23.247,91
		TOTAL ARTÍCULO	1,00 0,00	1,00	27.247,25	3.998,34 0,00	23.248,91	9.815,68	13.433,23	23.247,91

CON	SC	DESCRIPCIÓN	PREVISIONES PRESUPUESTARIAS		DERECHOS RECONOCIDOS	DERECHOS ANULADOS/CANCEL.	DERECHOS RECONOCIDOS NETOS	RECAUDACIÓN NETA	DERECHOS PENDIENTES DE COBRO	EXCESO/ DEFECTO PREVISIÓN
			INICIALES/MODIF	DEFINITIVAS						
290	00	I.C.I.O. (IMPTO.CONSTRUCCIONES Y OB	260.000,00 0,00	260.000,00	2.956.842,19	2.585.120,17 0,00	371.722,02	344.947,26	26.774,76	111.722,02
		TOTAL ARTÍCULO	260.000,00 0,00	260.000,00	2.956.842,19	2.585.120,17 0,00	371.722,02	344.947,26	26.774,76	111.722,02




CON	SC	DESCRIPCIÓN	PREVISIONES PRESUPUESTARIAS		DERECHOS RECONOCIDOS	DERECHOS ANULADOS/CANCEL.	DERECHOS RECONOCIDOS NETOS	RECAUDACIÓN NETA	DERECHOS PENDIENTES DE COBRO	EXCESO/ DEFECTO PREVISIÓN
			INICIALES/MODIF	DEFINITIVAS						
300	00	SUMINISTRO DE AGUA POTABLE	215.000,00 0,00	215.000,00	269.863,01	84,00 0,00	269.779,01	269.779,01	0,00	54.779,01
302	00	RECOGIDA DE BASURAS	3.520.000,00 0,00	3.520.000,00	4.037.851,34	129.980,90 0,00	3.907.870,44	3.380.674,64	527.195,80	387.870,44
309	00	TASA CEMENTERIOS	29.000,00 0,00	29.000,00	31.528,60	189,30 0,00	31.339,30	31.249,30	90,00	2.339,30
		TOTAL ARTÍCULO	3.764.000,00 0,00	3.764.000,00	4.339.242,95	130.254,20 0,00	4.208.988,75	3.681.702,95	527.285,80	444.988,75




CON	SC	DESCRIPCIÓN	PREVISIONES PRESUPUESTARIAS		DERECHOS RECONOCIDOS	DERECHOS ANULADOS/CANCEL.	DERECHOS RECONOCIDOS NETOS	RECAUDACIÓN NETA	DERECHOS PENDIENTES DE COBRO	EXCESO/ DEFECTO PREVISIÓN
			INICIALES/MODIF	DEFINITIVAS						
319	00	SERVICIOS ESPECIALES VIGILANCIA	6.100,00 0,00	6.100,00	16.418,25	0,00 0,00	16.418,25	16.418,25	0,00	10.318,25
		TOTAL ARTÍCULO	6.100,00 0,00	6.100,00	16.418,25	0,00 0,00	16.418,25	16.418,25	0,00	10.318,25



CON	SC	DESCRIPCIÓN	PREVISIONES PRESUPUESTARIAS		DERECHOS RECONOCIDOS	DERECHOS ANULADOS/CANCEL.	DERECHOS RECONOCIDOS NETOS	RECAUDACIÓN NETA	DERECHOS PENDIENTES DE COBRO	EXCESO/ DEFECTO PREVISIÓN
			INICIALES/MODIF	DEFINITIVAS						
321	00	LICENCIAS URBANISTICAS	150.000,00 0,00	150.000,00	857.500,05	630.042,06 0,00	227.457,99	227.457,99	0,00	77.457,99
325	00	TASA EXPEDICION DOCUMENTOS	120.000,00 0,00	120.000,00	126.934,51	593,60 0,00	126.340,91	126.340,91	0,00	6.340,91
326	00	RETIRADA DE VEHICULOS VIAS PUBLICAS	440.000,00 0,00	440.000,00	496.791,50	2.018,55 0,00	494.772,95	494.772,95	0,00	54.772,95
329	00	EXPEDICION LICENCIAS MUSICA	1.200,00 0,00	1.200,00	2.343,25	0,00 0,00	2.343,25	2.343,25	0,00	1.143,25
329	01	LICENCIAS TRASPASO ESTABLECIMIENTOS	17.000,00 0,00	17.000,00	17.479,40	90,10 0,00	17.389,30	17.389,30	0,00	389,30
329	02	LICENCIAS AUTOTAXIS	5.250,00 0,00	5.250,00	10.125,00	0,00 0,00	10.125,00	10.125,00	0,00	4.875,00
329	03	LICENCIAS APERTURA ESTABLECIMIENTOS	110.000,00 0,00	110.000,00	148.370,00	0,00 0,00	148.370,00	148.370,00	0,00	38.370,00
329	04	ANUNCIOS EN PUBLICACIONES	500,00 0,00	500,00	970,54	0,00 0,00	970,54	970,54	0,00	470,54
329	05	LONJAS Y MERCADOS	7.500,00 0,00	7.500,00	8.235,84	0,00 0,00	8.235,84	6.864,18	1.371,66	735,84
329	06	REALIZACION OBRAS A CARGO PARTICULA	2.000,00 0,00	2.000,00	89.744,52	38.754,55 0,00	50.989,97	-1.500,45	52.490,42	48.989,97
329	07	USO SALAS CAN VENTOSA	1.000,00 0,00	1.000,00	0,00	0,00 0,00	0,00	0,00	0,00	-1.000,00
		TOTAL ARTÍCULO	854.450,00 0,00	854.450,00	1.758.494,61	671.498,86 0,00	1.086.995,75	1.033.133,67	53.862,08	232.545,75



CON	SC	DESCRIPCIÓN	PREVISIONES PRESUPUESTARIAS		DERECHOS RECONOCIDOS	DERECHOS ANULADOS/CANCEL.	DERECHOS RECONOCIDOS NETOS	RECAUDACIÓN NETA	DERECHOS PENDIENTES DE COBRO	EXCESO/ DEFECTO PREVISIÓN
			INICIALES/MODIF	DEFINITIVAS						
330	00	TASA ESTACIONAMIENTO VEHICULOS (O.R	2.440.000,00 0,00	2.440.000,00	2.897.306,34	0,00 0,00	2.897.306,34	2.895.806,34	1.500,00	457.306,34
331	00	ENTRADA DE VEHICULOS	170.000,00 0,00	170.000,00	170.969,66	2.619,55 0,00	168.350,11	158.183,45	10.166,66	-1.649,89
332	00	TASA APROVECH.ESPECIAL SERV.SUMINIS	330.000,00 0,00	330.000,00	560.626,73	0,00 0,00	560.626,73	560.610,17	16,56	230.626,73
333	00	Tasa utilización privativa emp serv	0,00 0,00	0,00	0,00	20.675,08 0,00	-20.675,08	-20.675,08	0,00	-20.675,08
335	00	TASA O.V.P. TERRAZAS	800.000,00 0,00	800.000,00	979.855,53	36.292,78 0,00	943.562,75	879.974,35	63.588,40	143.562,75
336	00	TASA O.V.P. CIERRE CALLES	8.000,00 0,00	8.000,00	26.564,00	0,00 0,00	26.564,00	26.564,00	0,00	18.564,00
338	00	COMPENSACION TELEFONICA ESPAÑA SA	210.000,00 0,00	210.000,00	196.451,48	0,00 0,00	196.451,48	196.451,48	0,00	-13.548,52
339	00	TASA O.V.P. PUESTOS Y BARRACAS	70.000,00 0,00	70.000,00	96.724,99	1.604,40 0,00	95.120,59	79.757,89	15.362,70	25.120,59
339	01	TASA O.V.P. MERCANCIAS	23.000,00 0,00	23.000,00	61.864,73	5.112,00 0,00	56.752,73	47.623,14	9.129,59	33.752,73
339	02	TASA O.V.P. FIESTAS CALLEJERAS	41.000,00 0,00	41.000,00	71.697,77	3.214,24 0,00	68.483,53	66.424,53	2.059,00	27.483,53
		TOTAL ARTÍCULO	4.092.000,00 0,00	4.092.000,00	5.062.061,23	69.518,05 0,00	4.992.543,18	4.890.720,27	101.822,91	900.543,18



CON	SC	DESCRIPCIÓN	PREVISIONES PRESUPUESTARIAS		DERECHOS RECONOCIDOS	DERECHOS ANULADOS/CANCEL.	DERECHOS RECONOCIDOS NETOS	RECAUDACIÓN NETA	DERECHOS PENDIENTES DE COBRO	EXCESO/ DEFECTO PREVISIÓN
			INICIALES/MODIF	DEFINITIVAS						
341	00	SERVICIOS AYUDA A DOMICILIO (S.A.D.	2.500,00 0,00	2.500,00	6.900,60	38,50 0,00	6.862,10	6.804,56	57,54	4.362,10
342	00	SERVICIOS GUARDERIAS MUNICIPALES	145.000,00 0,00	145.000,00	185.879,75	0,00 0,00	185.879,75	185.879,75	0,00	40.879,75
344	00	VISITAS CENTRO MADINA YABISAH Y BAL	6.000,00 0,00	6.000,00	9.014,50	64,50 0,00	8.950,00	8.950,00	0,00	2.950,00
		TOTAL ARTÍCULO	153.500,00 0,00	153.500,00	201.794,85	103,00 0,00	201.691,85	201.634,31	57,54	48.191,85

CON	SC	DESCRIPCIÓN	PREVISIONES PRESUPUESTARIAS		DERECHOS RECONOCIDOS	DERECHOS ANULADOS/CANCEL.	DERECHOS RECONOCIDOS NETOS	RECAUDACIÓN NETA	DERECHOS PENDIENTES DE COBRO	EXCESO/ DEFECTO PREVISIÓN
			INICIALES/MODIF	DEFINITIVAS						
389	00	REINTEGROS OPER.CORRIENTES PTOS.CER	1.000,00 0,00	1.000,00	4.313,56	0,00 0,00	4.313,56	4.313,56	0,00	3.313,56
		TOTAL ARTÍCULO	1.000,00 0,00	1.000,00	4.313,56	0,00 0,00	4.313,56	4.313,56	0,00	3.313,56

CON	SC	DESCRIPCIÓN	PREVISIONES PRESUPUESTARIAS		DERECHOS RECONOCIDOS	DERECHOS ANULADOS/CANCEL.	DERECHOS RECONOCIDOS NETOS	RECAUDACIÓN NETA	DERECHOS PENDIENTES DE COBRO	EXCESO/ DEFECTO PREVISIÓN
			INICIALES/MODIF	DEFINITIVAS						
391	00	SANCIONES DISCIPLINA URBANISTICA	10.000,00 0,00	10.000,00	44.804,82	648,75 0,00	44.156,07	8.784,46	35.371,61	34.156,07
391	10	SANCIONES POR INFRACCIONES TRIBUTAR	18.000,00 0,00	18.000,00	35.771,43	1.425,65 0,00	34.345,78	27.329,17	7.016,61	16.345,78
391	20	MULTAS TRAFICO	2.800.000,00 0,00	2.800.000,00	3.619.159,26	29.111,28 444.610,00	3.145.437,98	1.869.472,98	1.275.965,00	345.437,98
391	70	Ejecución de Avaless	0,00 0,00	0,00	77.521,04	0,00 0,00	77.521,04	66.013,04	11.508,00	77.521,04
391	90	OTRAS MULTAS Y SANCIONES	300.000,00 0,00	300.000,00	1.044.418,35	12.270,05 222.294,29	809.854,01	306.706,43	503.147,58	509.854,01
392	11	RECARGO DE APREMIO	400.000,00 0,00	400.000,00	693.227,35	1.614,65 0,00	691.612,70	691.612,70	0,00	291.612,70
393	00	INTERESES DE DEMORA	125.000,00 0,00	125.000,00	185.052,15	1.104,59 0,00	183.947,56	182.473,16	1.474,40	58.947,56
397	10	Aprovechamientos urbanísticos Ley 8	0,00 0,00	0,00	117.469,81	0,00 0,00	117.469,81	117.469,81	0,00	117.469,81
398	00	INDEMNIZACIONES - OTROS INGRESOS	5.000,00 0,00	5.000,00	22.264,84	0,00 0,00	22.264,84	22.264,84	0,00	17.264,84
399	00	OTROS INGRESOS DIVERSOS	30.000,00 0,00	30.000,00	45.474,85	0,00 0,00	45.474,85	45.474,85	0,00	15.474,85
399	01	OTROS INGRESOS CENTRO PROTEC.ANIMAL	30.000,00 0,00	30.000,00	33.221,00	0,00 0,00	33.221,00	33.221,00	0,00	3.221,00
399	02	OTROS INGRESOS DERECHOS EXAMENES	500,00 0,00	500,00	2.450,00	156,00 0,00	2.294,00	2.294,00	0,00	1.794,00
399	04	OTROS INGRESOS CULTURA	20.000,00 0,00	20.000,00	22.062,65	0,00 0,00	22.062,65	21.137,65	925,00	2.062,65
399	05	OTROS INGRESOS JUVENTUD	15.000,00 83.377,84	98.377,84	96.034,11	291,25 0,00	95.742,86	95.742,86	0,00	-2.634,98
399	06	OTROS INGRESOS TURISMO	1.000,00 0,00	1.000,00	2.583,00	0,00 0,00	2.583,00	2.583,00	0,00	1.583,00
399	07	OTROS INGRESOS FIESTAS	100,00 0,00	100,00	0,00	0,00 0,00	0,00	0,00	0,00	-100,00
		Suma y sigue ..	3.754.600,00 83.377,84	3.837.977,84	6.041.514,66	46.622,22 666.904,29	5.327.988,15	3.492.579,95	1.835.408,20	1.490.010,31

CON	SC	DESCRIPCIÓN	PREVISIONES PRESUPUESTARIAS		DERECHOS RECONOCIDOS	DERECHOS ANULADOS/CANCEL.	DERECHOS RECONOCIDOS NETOS	RECAUDACIÓN NETA	DERECHOS PENDIENTES DE COBRO	EXCESO DE FECTO PREVISIÓN
			INICIALES/MODIF	DEFINITIVAS						
399	08	OTROS INGRESOS ARCHIVO/BIBLIOTECA	100,00 40,00	140,00	140,00	0,00 0,00	140,00	140,00	0,00	0,00
399	09	OTROS INGRESOS CAN TOMEU	1.000,00 0,00	1.000,00	13.629,00	0,00 0,00	13.629,00	13.629,00	0,00	12.629,00
		TOTAL ARTÍCULO	3.755.700,00 83.417,84	3.839.117,84	6.055.283,66	46.622,22 666.904,29	5.341.757,15	3.506.348,95	1.835.408,20	1.502.639,31

CON	SC	DESCRIPCIÓN	PREVISIONES PRESUPUESTARIAS		DERECHOS RECONOCIDOS	DERECHOS ANULADOS/CANCEL.	DERECHOS RECONOCIDOS NETOS	RECAUDACIÓN NETA	DERECHOS PENDIENTES DE COBRO	EXCESO/ DEFECTO PREVISIÓN
			INICIALES/MODIF	DEFINITIVAS						
420	00	PARTICIPACION EN TRIBUTOS DEL ESTAD	9.700.000,00 0,00	9.700.000,00	11.284.954,49	0,00 0,00	11.284.954,49	11.284.954,49	0,00	1.584.954,49
420	90	OTRAS TRANSF ADMON. GRAL ESTADO	277.300,00 7.513,20	284.813,20	238.779,16	0,00 0,00	238.779,16	238.779,16	0,00	-46.034,04
		TOTAL ARTÍCULO	9.977.300,00 7.513,20	9.984.813,20	11.523.733,65	0,00 0,00	11.523.733,65	11.523.733,65	0,00	1.538.920,45

CON	SC	DESCRIPCIÓN	PREVISIONES PRESUPUESTARIAS		DERECHOS RECONOCIDOS	DERECHOS ANULADOS/CANCEL.	DERECHOS RECONOCIDOS NETOS	RECAUDACIÓN NETA	DERECHOS PENDIENTES DE COBRO	EXCESO/ DEFECTO PREVISIÓN
			INICIALES/MODIF	DEFINITIVAS						
450	00	PARTICIPACION TRIBUTOS C.A.I.B.	568.000,00 0,00	568.000,00	0,00	0,00	0,00	0,00	0,00	-568.000,00
450	30	EDUCACION C.A.I.B.	0,00 5.300,00	5.300,00	13.300,00	0,00 0,00	13.300,00	8.000,00	5.300,00	8.000,00
450	50	FORMACION OCUPACIONAL C.A.I.B.	87.257,55 31.287,20	118.544,75	184.980,18	2.690,61 0,00	182.289,57	28.539,39	153.750,18	63.744,82
450	80	OTRAS SUBVENCIONES CORRIENTES C.A.I	44.762,51 19.040,00	63.802,51	145.793,65	0,00 0,00	145.793,65	44.594,77	101.198,88	81.991,14
451	00	OTRAS SUBVENCIONES S.O.I.B.	0,00 0,00	0,00	0,00	9.479,13 0,00	-9.479,13	-9.479,13	0,00	-9.479,13
451	01	ESC.TALLER Y TALLER OCUPACIONAL S.O	0,00 0,00	0,00	0,00	27.741,55 0,00	-27.741,55	-27.741,55	0,00	-27.741,55
		TOTAL ARTÍCULO	700.020,06 55.627,20	755.647,26	344.073,83	39.911,29 0,00	304.162,54	43.913,48	260.249,06	-451.484,72

CON	SC	DESCRIPCIÓN	PREVISIONES PRESUPUESTARIAS		DERECHOS RECONOCIDOS	DERECHOS ANULADOS/CANCEL.	DERECHOS RECONOCIDOS NETOS	RECAUDACIÓN NETA	DERECHOS PENDIENTES DE COBRO	EXCESO/ DEFECTO PREVISIÓN
			INICIALES/MODIF	DEFINITIVAS						
461	00	TRANSF.ACCION SOCIAL CONSELL INSULA	334.120,22 0,00	334.120,22	452.858,27	0,00 0,00	452.858,27	452.858,27	0,00	118.738,05
461	01	TRANSF. S.A.D. CONSELL INSULAR	0,00 29.448,00	29.448,00	29.702,30	0,00 0,00	29.702,30	29.702,30	0,00	254,30
461	02	OTRAS TRANSF.CORRIENTES CONSELL INS	0,00 4.500,00	4.500,00	4.500,00	0,00 0,00	4.500,00	4.500,00	0,00	0,00
		TOTAL ARTÍCULO	334.120,22 33.948,00	368.068,22	487.060,57	0,00 0,00	487.060,57	487.060,57	0,00	118.992,35




CON	SC	DESCRIPCIÓN	PREVISIONES PRESUPUESTARIAS		DERECHOS RECONOCIDOS	DERECHOS ANULADOS/CANCEL.	DERECHOS RECONOCIDOS NETOS	RECAUDACIÓN NETA	DERECHOS PENDIENTES DE COBRO	EXCESO/ DEFECTO PREVISIÓN
			INICIALES/MODIF	DEFINITIVAS						
470	00	DE EMPRESAS PRIVADAS - CASINO DE IB	1.000,00 0,00	1.000,00	1.344,70	0,00 0,00	1.344,70	1.344,70	0,00	344,70
		TOTAL ARTÍCULO	1.000,00 0,00	1.000,00	1.344,70	0,00 0,00	1.344,70	1.344,70	0,00	344,70



CON	SC	DESCRIPCIÓN	PREVISIONES PRESUPUESTARIAS		DERECHOS RECONOCIDOS	DERECHOS ANULADOS/CANCEL.	DERECHOS RECONOCIDOS NETOS	RECAUDACIÓN NETA	DERECHOS PENDIENTES DE COBRO	EXCESO/ DEFECTO PREVISIÓN
			INICIALES/MODIF	DEFINITIVAS						
480	00	DONATIVOS CENTRO PROTECCION ANIMAL	1.000,00 0,00	1.000,00	3.995,75	0,00 0,00	3.995,75	3.995,75	0,00	2.995,75
		TOTAL ARTÍCULO	1.000,00 0,00	1.000,00	3.995,75	0,00 0,00	3.995,75	3.995,75	0,00	2.995,75



CON	SC	DESCRIPCIÓN	PREVISIONES PRESUPUESTARIAS		DERECHOS RECONOCIDOS	DERECHOS ANULADOS/CANCEL.	DERECHOS RECONOCIDOS NETOS	RECAUDACIÓN NETA	DERECHOS PENDIENTES DE COBRO	EXCESO/ DEFECTO PREVISIÓN
			INICIALES/MODIF	DEFINITIVAS						
520	00	INTERESES DE DEPOSITOS	15.000,00 0,00	15.000,00	66.248,97	0,00 0,00	66.248,97	66.248,97	0,00	51.248,97
		TOTAL ARTÍCULO	15.000,00 0,00	15.000,00	66.248,97	0,00 0,00	66.248,97	66.248,97	0,00	51.248,97



CON	SC	DESCRIPCIÓN	PREVISIONES PRESUPUESTARIAS		DERECHOS RECONOCIDOS	DERECHOS ANULADOS/CANCEL.	DERECHOS RECONOCIDOS NETOS	RECAUDACIÓN NETA	DERECHOS PENDIENTES DE COBRO	EXCESO/ DEFECTO PREVISIÓN
			INICIALES/MODIF	DEFINITIVAS						
549	00	OTROS ARRENDAMIENTOS	3.000,00 0,00	3.000,00	13.002,00	0,00 0,00	13.002,00	11.952,00	1.050,00	10.002,00
		TOTAL ARTÍCULO	3.000,00 0,00	3.000,00	13.002,00	0,00 0,00	13.002,00	11.952,00	1.050,00	10.002,00



CON	SC	DESCRIPCIÓN	PREVISIONES PRESUPUESTARIAS		DERECHOS RECONOCIDOS	DERECHOS ANULADOS/CANCEL.	DERECHOS RECONOCIDOS NETOS	RECAUDACIÓN NETA	DERECHOS PENDIENTES DE COBRO	EXCESO/ DEFECTO PREVISIÓN
			INICIALES/MODIF	DEFINITIVAS						
559	00	EXPLOTACIONES PLAYAS	310.000,00 0,00	310.000,00	901.703,00	351.305,00 0,00	550.398,00	363.173,72	187.224,28	240.398,00
559	01	CONCESIONES CEMENTERIOS	53.000,00 0,00	53.000,00	77.338,00	159,00 0,00	77.179,00	74.866,36	2.312,64	24.179,00
559	02	CONCESIONES LICENCIAS TAXIS	300.000,00 0,00	300.000,00	357.000,00	3.000,00 0,00	354.000,00	354.000,00	0,00	54.000,00
559	03	CONCESIONES MERCADO NUEVO	5.000,00 0,00	5.000,00	0,00	0,00 0,00	0,00	0,00	0,00	-5.000,00
559	04	OTRAS CONCESIONES ADMINISTRATIVAS	65.000,00 0,00	65.000,00	88.510,80	0,00 0,00	88.510,80	54.474,81	34.035,99	23.510,80
559	05	CONCESION APARCAMIENTOS SA COLOMINA	18.000,00 0,00	18.000,00	0,00	0,00 0,00	0,00	0,00	0,00	-18.000,00
		TOTAL ARTÍCULO	751.000,00 0,00	751.000,00	1.424.551,80	354.464,00 0,00	1.070.087,80	846.514,89	223.572,91	319.087,80

CON	SC	DESCRIPCIÓN	PREVISIONES PRESUPUESTARIAS		DERECHOS RECONOCIDOS	DERECHOS ANULADOS/CANCEL.	DERECHOS RECONOCIDOS NETOS	RECAUDACIÓN NETA	DERECHOS PENDIENTES DE COBRO	EXCESO/ DEFECTO PREVISIÓN
			INICIALES/MODIF	DEFINITIVAS						
600	00	PERMUTA DE SOLARES CON ADMON ESTADO	0,00	303.195,20	303.195,20	0,00	303.195,20	303.195,20	0,00	0,00
			303.195,20			0,00				
		TOTAL ARTÍCULO	0,00	303.195,20	303.195,20	0,00	303.195,20	303.195,20	0,00	0,00
			303.195,20			0,00				

CON	SC	DESCRIPCIÓN	PREVISIONES PRESUPUESTARIAS		DERECHOS RECONOCIDOS	DERECHOS ANULADOS/CANCEL.	DERECHOS RECONOCIDOS NETOS	RECAUDACIÓN NETA	DERECHOS PENDIENTES DE COBRO	EXCESO/ DEFECTO PREVISIÓN
			INICIALES/MODIF	DEFINITIVAS						
619	00	VENTA OFICINAS AVDA. STA. EULALIA	1.556.471,24 0,00	1.556.471,24	0,00	0,00 0,00	0,00	0,00	0,00	-1.556.471,24
		TOTAL ARTÍCULO	1.556.471,24 0,00	1.556.471,24	0,00	0,00 0,00	0,00	0,00	0,00	-1.556.471,24

LIQUIDACIÓN DEL PRESUPUESTO DE INGRESOS. RESUMEN GENERAL POR ARTÍCULOS
II.-LIQUIDACIÓN DEL ESTADO DE INGRESOS

CON	SC	DESCRIPCIÓN	PREVISIONES PRESUPUESTARIAS		DERECHOS RECONOCIDOS	DERECHOS ANULADOS/CANCEL.	DERECHOS RECONOCIDOS NETOS	RECAUDACIÓN NETA	DERECHOS PENDIENTES DE COBRO	EXCESO/ DEFECTO PREVISIÓN
			INICIALES/MODIF	DEFINITIVAS						
		TOTAL ARTÍCULO	0,00 0,00	0,00	0,00	0,00 0,00	0,00	0,00	0,00	0,00



CON	SC	DESCRIPCIÓN	PREVISIONES PRESUPUESTARIAS		DERECHOS RECONOCIDOS	DERECHOS ANULADOS/CANCEL.	DERECHOS RECONOCIDOS NETOS	RECAUDACIÓN NETA	DERECHOS PENDIENTES DE COBRO	EXCESO/ DEFECTO PREVISIÓN
			INICIALES/MODIF	DEFINITIVAS						
750	32	CONVENIO CAIB CEIP SA JOVERIA-ES PR	0,00	0,00	621.399,44	0,00	621.399,44	621.399,44	0,00	621.399,44
			0,00			0,00				
		TOTAL ARTÍCULO	0,00	0,00	621.399,44	0,00	621.399,44	621.399,44	0,00	621.399,44
			0,00			0,00				

CON	SC	DESCRIPCIÓN	PREVISIONES PRESUPUESTARIAS		DERECHOS RECONOCIDOS	DERECHOS ANULADOS/CANCEL.	DERECHOS RECONOCIDOS NETOS	RECAUDACIÓN NETA	DERECHOS PENDIENTES DE COBRO	EXCESO/ DEFECTO PREVISIÓN
			INICIALES/MODIF	DEFINITIVAS						
761	00	APORTACION CONSELL INSULAR (PIOS)	80.000,00 222.500,00	302.500,00	4.134,64	0,00 0,00	4.134,64	4.134,64	0,00	-298.365,36
767	00	EXPROPIACIONES UA-27 - CONSORCI PATR	0,00 21.224,70	21.224,70	21.224,70	0,00 0,00	21.224,70	21.224,70	0,00	0,00
		TOTAL ARTÍCULO	80.000,00 243.724,70	323.724,70	25.359,34	0,00 0,00	25.359,34	25.359,34	0,00	-298.365,36



CON	SC	DESCRIPCIÓN	PREVISIONES PRESUPUESTARIAS		DERECHOS RECONOCIDOS	DERECHOS ANULADOS/CANCEL.	DERECHOS RECONOCIDOS NETOS	RECAUDACIÓN NETA	DERECHOS PENDIENTES DE COBRO	EXCESO/ DEFECTO PREVISIÓN
			INICIALES/MODIF	DEFINITIVAS						
830	00	REINTEGRO PRESTAMOS CORTO PLAZO	200.000,00 61.237,72	261.237,72	261.237,72	0,00 0,00	261.237,72	66.619,53	194.618,19	0,00
		TOTAL ARTÍCULO	200.000,00 61.237,72	261.237,72	261.237,72	0,00 0,00	261.237,72	66.619,53	194.618,19	0,00

CON	SC	DESCRIPCIÓN	PREVISIONES PRESUPUESTARIAS		DERECHOS RECONOCIDOS	DERECHOS ANULADOS/CANCEL.	DERECHOS RECONOCIDOS NETOS	RECAUDACIÓN NETA	DERECHOS PENDIENTES DE COBRO	EXCESO/ DEFECTO PREVISIÓN
			INICIALES/MODIF	DEFINITIVAS						
870	00	INCorp.REMANENTE TESORERIA GTOS.GRL	0,00 3.086.754,53	3.086.754,53	0,00	0,00 0,00	0,00	0,00	0,00	-3.086.754,53
870	10	INCorp.REMANENTE TESORERIA FINANCI.A	0,00 3.009.172,45	3.009.172,45	0,00	0,00 0,00	0,00	0,00	0,00	-3.009.172,45
		TOTAL ARTÍCULO	0,00 6.095.926,98	6.095.926,98	0,00	0,00 0,00	0,00	0,00	0,00	-6.095.926,98


CON	SC	DESCRIPCIÓN	PREVISIONES PRESUPUESTARIAS		DERECHOS RECONOCIDOS	DERECHOS ANULADOS/CANCEL.	DERECHOS RECONOCIDOS NETOS	RECAUDACIÓN NETA	DERECHOS PENDIENTES DE COBRO	EXCESO/ DEFECTO PREVISIÓN
			INICIALES/MODIF	DEFINITIVAS						
913	00	PRESTAMO A LARGO PLAZO INVERSIONES	2.000.000,00 0,00	2.000.000,00	2.000.000,00	0,00 0,00	2.000.000,00	2.000.000,00	0,00	0,00
		TOTAL ARTÍCULO	2.000.000,00 0,00	2.000.000,00	2.000.000,00	0,00 0,00	2.000.000,00	2.000.000,00	0,00	0,00

LIQUIDACIÓN DEL PRESUPUESTO DE INGRESOS. RESUMEN GENERAL POR ARTÍCULOS
II.-LIQUIDACIÓN DEL ESTADO DE INGRESOS

CON	SC	DESCRIPCIÓN	PREVISIONES PRESUPUESTARIAS		DERECHOS RECONOCIDOS	DERECHOS ANULADOS/CANCEL.	DERECHOS RECONOCIDOS NETOS	RECAUDACIÓN NETA	DERECHOS PENDIENTES DE COBRO	EXCESO/ DEFECTO PREVISIÓN
			INICIALES/MODIF	DEFINITIVAS						
		TOTAL FINAL ...	48.308.662,52 6.884.590,84	55.193.253,36	62.070.384,08	4.153.005,46 666.904,29	57.250.474,33	51.569.750,80	5.680.723,53	2.057.220,97

LIQUIDACIÓN DEL PRESUPUESTO DE INGRESOS. APLICACIONES PRESUPUESTARIAS
II.-LIQUIDACIÓN DEL ESTADO DE INGRESOS. TOTALES POR CONCEPTO

C.ORG. C.ECO./ DESCRIPCIÓN	PREVISIONES PRESUPUESTARIAS		DERECHOS RECONOCIDOS	DERECHOS ANULADOS/CANCEL.	DERECHOS RECONOCIDOS NETOS	RECAUDACIÓN NETA	DERECHOS PENDIENTES DE COBRO	EXCESO/ DEFECTO PREVISIÓN
	INICIALES/MODIF	DEFINITIVAS						
111200 DE NATURALEZA RUSTICA	73.000,00 0,00	73.000,00	93.078,52	5.471,36 0,00	87.607,16	68.143,23	19.463,93	14.607,16
TOTAL CONCEPTO	73.000,00 0,00	73.000,00	93.078,52	5.471,36 0,00	87.607,16	68.143,23	19.463,93	14.607,16
111300 I.B.I. (IMPTO.BIENES NATURALEZA URBANA)	14.600.000,00 0,00	14.600.000,00	17.400.085,83	108.226,35 0,00	17.291.859,48	16.021.086,70	1.270.772,78	2.691.859,48
TOTAL CONCEPTO	14.600.000,00 0,00	14.600.000,00	17.400.085,83	108.226,35 0,00	17.291.859,48	16.021.086,70	1.270.772,78	2.691.859,48
111500 I.V.T.M. (IMPTO.VEHICULOS TRAC.MECANICA)	2.450.000,00 0,00	2.450.000,00	2.818.635,07	18.942,80 0,00	2.799.692,27	2.154.758,39	644.933,88	349.692,27
TOTAL CONCEPTO	2.450.000,00 0,00	2.450.000,00	2.818.635,07	18.942,80 0,00	2.799.692,27	2.154.758,39	644.933,88	349.692,27
111600 I.V.T.N.U. (IMPTO.VALOR TERRENOS NAT.UR)	1.180.000,00 0,00	1.180.000,00	2.309.892,51	49.772,92 0,00	2.260.119,59	1.969.740,74	290.378,85	1.080.119,59
TOTAL CONCEPTO	1.180.000,00 0,00	1.180.000,00	2.309.892,51	49.772,92 0,00	2.260.119,59	1.969.740,74	290.378,85	1.080.119,59
113000 I.A.E. (IMPTO.ACTIVIDADES EMPRESARIALES)	1.500.000,00 0,00	1.500.000,00	1.951.790,63	69.101,90 0,00	1.882.688,73	1.665.649,32	217.039,41	382.688,73
TOTAL CONCEPTO	1.500.000,00 0,00	1.500.000,00	1.951.790,63	69.101,90 0,00	1.882.688,73	1.665.649,32	217.039,41	382.688,73
117100 RECARGO PROVINCIAL I.A.E. CONSELL	1,00 0,00	1,00	27.247,25	3.998,34 0,00	23.248,91	9.815,68	13.433,23	23.247,91
TOTAL CONCEPTO	1,00 0,00	1,00	27.247,25	3.998,34 0,00	23.248,91	9.815,68	13.433,23	23.247,91
129000 I.C.I.O. (IMPTO.CONSTRUCCIONES Y OBRAS)	260.000,00 0,00	260.000,00	2.956.842,19	2.585.120,17 0,00	371.722,02	344.947,26	26.774,76	111.722,02
TOTAL CONCEPTO	260.000,00 0,00	260.000,00	2.956.842,19	2.585.120,17 0,00	371.722,02	344.947,26	26.774,76	111.722,02
130000 SUMINISTRO DE AGUA POTABLE	215.000,00 0,00	215.000,00	269.863,01	84,00 0,00	269.779,01	269.779,01	0,00	54.779,01
TOTAL CONCEPTO	215.000,00 0,00	215.000,00	269.863,01	84,00 0,00	269.779,01	269.779,01	0,00	111.722,02
Suma y sigue ..	20.278.001,00 0,00	20.278.001,00	27.827.435,01	2.840.717,84 0,00	24.986.717,17	22.503.920,33	2.482.796,84	0,00

LIQUIDACIÓN DEL PRESUPUESTO DE INGRESOS. APLICACIONES PRESUPUESTARIAS
II.-LIQUIDACIÓN DEL ESTADO DE INGRESOS. TOTALES POR CONCEPTO

C.ORG. C.ECO./ DESCRIPCIÓN	PREVISIONES PRESUPUESTARIAS		DERECHOS RECONOCIDOS	DERECHOS ANULADOS/CANCEL.	DERECHOS RECONOCIDOS NETOS	RECAUDACIÓN NETA	DERECHOS PENDIENTES DE COBRO	EXCESO/ DEFECTO PREVISIÓN
	INICIALES/MODIF	DEFINITIVAS						
130200 RECOGIDA DE BASURAS	3.520.000,00 0,00	3.520.000,00	4.037.851,34	129.980,90 0,00	3.907.870,44	3.380.674,64	527.195,80	387.870,44
TOTAL CONCEPTO	3.520.000,00 0,00	3.520.000,00	4.037.851,34	129.980,90 0,00	3.907.870,44	3.380.674,64	527.195,80	387.870,44
130900 TASA CEMENTERIOS	29.000,00 0,00	29.000,00	31.528,60	189,30 0,00	31.339,30	31.249,30	90,00	2.339,30
TOTAL CONCEPTO	29.000,00 0,00	29.000,00	31.528,60	189,30 0,00	31.339,30	31.249,30	90,00	2.339,30
131900 SERVICIOS ESPECIALES VIGILANCIA	6.100,00 0,00	6.100,00	16.418,25	0,00 0,00	16.418,25	16.418,25	0,00	10.318,25
TOTAL CONCEPTO	6.100,00 0,00	6.100,00	16.418,25	0,00 0,00	16.418,25	16.418,25	0,00	10.318,25
132100 LICENCIAS URBANISTICAS	150.000,00 0,00	150.000,00	857.500,05	630.042,06 0,00	227.457,99	227.457,99	0,00	77.457,99
TOTAL CONCEPTO	150.000,00 0,00	150.000,00	857.500,05	630.042,06 0,00	227.457,99	227.457,99	0,00	77.457,99
132500 TASA EXPEDICION DOCUMENTOS	120.000,00 0,00	120.000,00	126.934,51	593,60 0,00	126.340,91	126.340,91	0,00	6.340,91
TOTAL CONCEPTO	120.000,00 0,00	120.000,00	126.934,51	593,60 0,00	126.340,91	126.340,91	0,00	6.340,91
132600 RETIRADA DE VEHICULOS VIAS PUBLICAS	440.000,00 0,00	440.000,00	496.791,50	2.018,55 0,00	494.772,95	494.772,95	0,00	54.772,95
TOTAL CONCEPTO	440.000,00 0,00	440.000,00	496.791,50	2.018,55 0,00	494.772,95	494.772,95	0,00	54.772,95
132900 EXPEDICION LICENCIAS MUSICA	1.200,00 0,00	1.200,00	2.343,25	0,00 0,00	2.343,25	2.343,25	0,00	1.143,25
132901 LICENCIAS TRASPASO ESTABLECIMIENTOS	17.000,00 0,00	17.000,00	17.479,40	90,10 0,00	17.389,30	17.389,30	0,00	389,30
132902 LICENCIAS AUTOTAXIS	5.250,00 0,00	5.250,00	10.125,00	0,00 0,00	10.125,00	10.125,00	0,00	4.875,00
Suma y sigue ..	24.566.551,00 0,00	24.566.551,00	33.424.406,91	3.603.632,35 0,00	29.820.774,56	26.810.691,92	3.010.082,64	0,00

LIQUIDACIÓN DEL PRESUPUESTO DE INGRESOS. APLICACIONES PRESUPUESTARIAS
II.-LIQUIDACIÓN DEL ESTADO DE INGRESOS. TOTALES POR CONCEPTO

C.ORG. C.ECO./ DESCRIPCIÓN	PREVISIONES PRESUPUESTARIAS		DERECHOS RECONOCIDOS	DERECHOS ANULADOS/CANCEL.	DERECHOS RECONOCIDOS NETOS	RECAUDACIÓN NETA	DERECHOS PENDIENTES DE COBRO	EXCESO/ DEFECTO PREVISIÓN
	INICIALES/MODIF	DEFINITIVAS						
132903 LICENCIAS APERTURA ESTABLECIMIENTOS	110.000,00 0,00	110.000,00	148.370,00	0,00 0,00	148.370,00	148.370,00	0,00	38.370,00
132904 ANUNCIOS EN PUBLICACIONES	500,00 0,00	500,00	970,54	0,00 0,00	970,54	970,54	0,00	470,54
132905 LONJAS Y MERCADOS	7.500,00 0,00	7.500,00	8.235,84	0,00 0,00	8.235,84	6.864,18	1.371,66	735,84
132906 REALIZACION OBRAS A CARGO PARTICULARES	2.000,00 0,00	2.000,00	89.744,52	38.754,55 0,00	50.989,97	-1.500,45	52.490,42	48.989,97
132907 USO SALAS CAN VENTOSA	1.000,00 0,00	1.000,00	0,00	0,00 0,00	0,00	0,00	0,00	-1.000,00
TOTAL CONCEPTO	144.450,00 0,00	144.450,00	277.268,55	38.844,65 0,00	238.423,90	184.561,82	53.862,08	93.973,90
133000 TASA ESTACIONAMIENTO VEHICULOS (O.R.A.)	2.440.000,00 0,00	2.440.000,00	2.897.306,34	0,00 0,00	2.897.306,34	2.895.806,34	1.500,00	457.306,34
TOTAL CONCEPTO	2.440.000,00 0,00	2.440.000,00	2.897.306,34	0,00 0,00	2.897.306,34	2.895.806,34	1.500,00	457.306,34
133100 ENTRADA DE VEHICULOS	170.000,00 0,00	170.000,00	170.969,66	2.619,55 0,00	168.350,11	158.183,45	10.166,66	-1.649,89
TOTAL CONCEPTO	170.000,00 0,00	170.000,00	170.969,66	2.619,55 0,00	168.350,11	158.183,45	10.166,66	-1.649,89
133200 TASA APROVECH.ESPECIAL SERV.SUMINISTROS	330.000,00 0,00	330.000,00	560.626,73	0,00 0,00	560.626,73	560.610,17	16,56	230.626,73
TOTAL CONCEPTO	330.000,00 0,00	330.000,00	560.626,73	0,00 0,00	560.626,73	560.610,17	16,56	230.626,73
133300 Tasa utilización privativa emp serv tele	0,00 0,00	0,00	0,00	20.675,08 0,00	-20.675,08	-20.675,08	0,00	-20.675,08
TOTAL CONCEPTO	0,00 0,00	0,00	0,00	20.675,08 0,00	-20.675,08	-20.675,08	0,00	-20.675,08
133500 TASA O.V.P. TERRAZAS	800.000,00 0,00	800.000,00	979.855,53	36.292,78 0,00	943.562,75	879.974,35	63.588,40	143.562,75
TOTAL CONCEPTO	800.000,00 0,00	800.000,00	979.855,53	36.292,78 0,00	943.562,75	879.974,35	63.588,40	-20.675,08
Suma y sigue ..	28.427.551,00 0,00	28.427.551,00	38.280.486,07	3.701.974,31 0,00	34.578.511,76	31.439.295,42	3.139.216,34	0,00

LIQUIDACIÓN DEL PRESUPUESTO DE INGRESOS. APLICACIONES PRESUPUESTARIAS
II.-LIQUIDACIÓN DEL ESTADO DE INGRESOS. TOTALES POR CONCEPTO



C.ORG. C.ECO./ DESCRIPCIÓN	PREVISIONES PRESUPUESTARIAS		DERECHOS RECONOCIDOS	DERECHOS ANULADOS/CANCEL.	DERECHOS RECONOCIDOS NETOS	RECAUDACIÓN NETA	DERECHOS PENDIENTES DE COBRO	EXCESO/ DEFECTO PREVISIÓN
	INICIALES/MODIF	DEFINITIVAS						
133600 TASA O.V.P. CIERRE CALLES	8.000,00 0,00	8.000,00	26.564,00	0,00 0,00	26.564,00	26.564,00	0,00	18.564,00
TOTAL CONCEPTO	8.000,00 0,00	8.000,00	26.564,00	0,00 0,00	26.564,00	26.564,00	0,00	18.564,00
133800 COMPENSACION TELEFONICA ESPAÑA SA	210.000,00 0,00	210.000,00	196.451,48	0,00 0,00	196.451,48	196.451,48	0,00	-13.548,52
TOTAL CONCEPTO	210.000,00 0,00	210.000,00	196.451,48	0,00 0,00	196.451,48	196.451,48	0,00	-13.548,52
133900 TASA O.V.P. PUESTOS Y BARRACAS	70.000,00 0,00	70.000,00	96.724,99	1.604,40 0,00	95.120,59	79.757,89	15.362,70	25.120,59
133901 TASA O.V.P. MERCANCIAS	23.000,00 0,00	23.000,00	61.864,73	5.112,00 0,00	56.752,73	47.623,14	9.129,59	33.752,73
133902 TASA O.V.P. FIESTAS CALLEJERAS	41.000,00 0,00	41.000,00	71.697,77	3.214,24 0,00	68.483,53	66.424,53	2.059,00	27.483,53
TOTAL CONCEPTO	134.000,00 0,00	134.000,00	230.287,49	9.930,64 0,00	220.356,85	193.805,56	26.551,29	86.356,85
134100 SERVICIOS AYUDA A DOMICILIO (S.A.D.)	2.500,00 0,00	2.500,00	6.900,60	38,50 0,00	6.862,10	6.804,56	57,54	4.362,10
TOTAL CONCEPTO	2.500,00 0,00	2.500,00	6.900,60	38,50 0,00	6.862,10	6.804,56	57,54	4.362,10
134200 SERVICIOS GUARDERIAS MUNICIPALES	145.000,00 0,00	145.000,00	185.879,75	0,00 0,00	185.879,75	185.879,75	0,00	40.879,75
TOTAL CONCEPTO	145.000,00 0,00	145.000,00	185.879,75	0,00 0,00	185.879,75	185.879,75	0,00	40.879,75
134400 VISITAS CENTRO MADINA YABISAH Y BALUARTE	6.000,00 0,00	6.000,00	9.014,50	64,50 0,00	8.950,00	8.950,00	0,00	2.950,00
TOTAL CONCEPTO	6.000,00 0,00	6.000,00	9.014,50	64,50 0,00	8.950,00	8.950,00	0,00	2.950,00
138900 REINTEGROS OPER.CORRIENTES PTOS.CERRADOS	1.000,00 0,00	1.000,00	4.313,56	0,00 0,00	4.313,56	4.313,56	0,00	3.313,56
TOTAL CONCEPTO	1.000,00 0,00	1.000,00	4.313,56	0,00 0,00	4.313,56	4.313,56	0,00	2.950,00
Suma y sigue ..	28.934.051,00 0,00	28.934.051,00	38.939.897,45	3.712.007,95 0,00	35.227.889,50	32.062.064,33	3.165.825,17	0,00

LIQUIDACIÓN DEL PRESUPUESTO DE INGRESOS. APLICACIONES PRESUPUESTARIAS
II.-LIQUIDACIÓN DEL ESTADO DE INGRESOS. TOTALES POR CONCEPTO

C.ORG. C.ECO./ DESCRIPCIÓN	PREVISIONES PRESUPUESTARIAS		DERECHOS RECONOCIDOS	DERECHOS ANULADOS/CANCEL.	DERECHOS RECONOCIDOS NETOS	RECAUDACIÓN NETA	DERECHOS PENDIENTES DE COBRO	EXCESO/ DEFECTO PREVISIÓN
	INICIALES/MODIF	DEFINITIVAS						
139100 SANCIONES DISCIPLINA URBANISTICA	10.000,00 0,00	10.000,00	44.804,82	648,75 0,00	44.156,07	8.784,46	35.371,61	34.156,07
139110 SANCIONES POR INFRACCIONES TRIBUTARIAS	18.000,00 0,00	18.000,00	35.771,43	1.425,65 0,00	34.345,78	27.329,17	7.016,61	16.345,78
139120 MULTAS TRAFICO	2.800.000,00 0,00	2.800.000,00	3.619.159,26	29.111,28 444.610,00	3.145.437,98	1.869.472,98	1.275.965,00	345.437,98
139170 Ejecución de Avaless	0,00 0,00	0,00	77.521,04	0,00 0,00	77.521,04	66.013,04	11.508,00	77.521,04
139190 OTRAS MULTAS Y SANCIONES	300.000,00 0,00	300.000,00	1.044.418,35	12.270,05 222.294,29	809.854,01	306.706,43	503.147,58	509.854,01
TOTAL CONCEPTO	3.128.000,00 0,00	3.128.000,00	4.821.674,90	43.455,73 666.904,29	4.111.314,88	2.278.306,08	1.833.008,80	983.314,88
139211 RECARGO DE APREMIO	400.000,00 0,00	400.000,00	693.227,35	1.614,65 0,00	691.612,70	691.612,70	0,00	291.612,70
TOTAL CONCEPTO	400.000,00 0,00	400.000,00	693.227,35	1.614,65 0,00	691.612,70	691.612,70	0,00	291.612,70
139300 INTERESES DE DEMORA	125.000,00 0,00	125.000,00	185.052,15	1.104,59 0,00	183.947,56	182.473,16	1.474,40	58.947,56
TOTAL CONCEPTO	125.000,00 0,00	125.000,00	185.052,15	1.104,59 0,00	183.947,56	182.473,16	1.474,40	58.947,56
139710 Aprovechamientos urbanísticos Ley 8/2012	0,00 0,00	0,00	117.469,81	0,00 0,00	117.469,81	117.469,81	0,00	117.469,81
TOTAL CONCEPTO	0,00 0,00	0,00	117.469,81	0,00 0,00	117.469,81	117.469,81	0,00	117.469,81
139800 INDEMNIZACIONES - OTROS INGRESOS	5.000,00 0,00	5.000,00	22.264,84	0,00 0,00	22.264,84	22.264,84	0,00	17.264,84
TOTAL CONCEPTO	5.000,00 0,00	5.000,00	22.264,84	0,00 0,00	22.264,84	22.264,84	0,00	17.264,84
139900 OTROS INGRESOS DIVERSOS	30.000,00 0,00	30.000,00	45.474,85	0,00 0,00	45.474,85	45.474,85	0,00	15.474,85
Suma y sigue ..	32.622.051,00 0,00	32.622.051,00	44.825.061,35	3.758.182,92 666.904,29	40.399.974,14	35.399.665,77	5.000.308,37	0,00

LIQUIDACIÓN DEL PRESUPUESTO DE INGRESOS. APLICACIONES PRESUPUESTARIAS
II.-LIQUIDACIÓN DEL ESTADO DE INGRESOS. TOTALES POR CONCEPTO

C.ORG. C.ECO./ DESCRIPCIÓN	PREVISIONES PRESUPUESTARIAS		DERECHOS RECONOCIDOS	DERECHOS ANULADOS/CANCEL.	DERECHOS RECONOCIDOS NETOS	RECAUDACIÓN NETA	DERECHOS PENDIENTES DE COBRO	EXCESO/ DEFECTO PREVISIÓN
	INICIALES/MODIF	DEFINITIVAS						
139901 OTROS INGRESOS CENTRO PROTEC.ANIMAL	30.000,00 0,00	30.000,00	33.221,00	0,00 0,00	33.221,00	33.221,00	0,00	3.221,00
139902 OTROS INGRESOS DERECHOS EXAMENES	500,00 0,00	500,00	2.450,00	156,00 0,00	2.294,00	2.294,00	0,00	1.794,00
139904 OTROS INGRESOS CULTURA	20.000,00 0,00	20.000,00	22.062,65	0,00 0,00	22.062,65	21.137,65	925,00	2.062,65
139905 OTROS INGRESOS JUVENTUD	15.000,00 83.377,84	98.377,84	96.034,11	291,25 0,00	95.742,86	95.742,86	0,00	-2.634,98
139906 OTROS INGRESOS TURISMO	1.000,00 0,00	1.000,00	2.583,00	0,00 0,00	2.583,00	2.583,00	0,00	1.583,00
139907 OTROS INGRESOS FIESTAS	100,00 0,00	100,00	0,00	0,00 0,00	0,00	0,00	0,00	-100,00
139908 OTROS INGRESOS ARCHIVO/BIBLIOTECA	100,00 40,00	140,00	140,00	0,00 0,00	140,00	140,00	0,00	0,00
139909 OTROS INGRESOS CAN TOMEU	1.000,00 0,00	1.000,00	13.629,00	0,00 0,00	13.629,00	13.629,00	0,00	12.629,00
TOTAL CONCEPTO	97.700,00 83.417,84	181.117,84	215.594,61	447,25 0,00	215.147,36	214.222,36	925,00	34.029,52
142000 PARTICIPACION EN TRIBUTOS DEL ESTADO	9.700.000,00 0,00	9.700.000,00	11.284.954,49	0,00 0,00	11.284.954,49	11.284.954,49	0,00	1.584.954,49
142090 OTRAS TRANSF ADMON. GRAL ESTADO	277.300,00 7.513,20	284.813,20	238.779,16	0,00 0,00	238.779,16	238.779,16	0,00	-46.034,04
TOTAL CONCEPTO	9.977.300,00 7.513,20	9.984.813,20	11.523.733,65	0,00 0,00	11.523.733,65	11.523.733,65	0,00	1.538.920,45
145000 PARTICIPACION TRIBUTOS C.A.I.B.	568.000,00 0,00	568.000,00	0,00	0,00 0,00	0,00	0,00	0,00	-568.000,00
145030 EDUCACION C.A.I.B.	0,00 5.300,00	5.300,00	13.300,00	0,00 0,00	13.300,00	8.000,00	5.300,00	8.000,00
145050 FORMACION OCUPACIONAL C.A.I.B.	87.257,55 31.287,20	118.544,75	184.980,18	2.690,61 0,00	182.289,57	28.539,39	153.750,18	63.744,82
Suma y sigue ..	43.322.308,55 127.518,24	43.449.826,79	56.717.194,94	3.761.320,78 666.904,29	52.288.969,87	47.128.686,32	5.160.283,55	0,00

LIQUIDACIÓN DEL PRESUPUESTO DE INGRESOS. APLICACIONES PRESUPUESTARIAS
II.-LIQUIDACIÓN DEL ESTADO DE INGRESOS. TOTALES POR CONCEPTO


C.ORG. C.ECO./ DESCRIPCIÓN	PREVISIONES PRESUPUESTARIAS		DERECHOS RECONOCIDOS	DERECHOS ANULADOS/CANCEL.	DERECHOS RECONOCIDOS NETOS	RECAUDACIÓN NETA	DERECHOS PENDIENTES DE COBRO	EXCESO/ DEFECTO PREVISIÓN
	INICIALES/MODIF	DEFINITIVAS						
145080 OTRAS SUBVENCIONES CORRIENTES C.A.I.B.	44.762,51 19.040,00	63.802,51	145.793,65	0,00 0,00	145.793,65	44.594,77	101.198,88	81.991,14
TOTAL CONCEPTO	700.020,06 55.627,20	755.647,26	344.073,83	2.690,61 0,00	341.383,22	81.134,16	260.249,06	-414.264,04
145100 OTRAS SUBVENCIONES S.O.I.B.	0,00 0,00	0,00	0,00	9.479,13 0,00	-9.479,13	-9.479,13	0,00	-9.479,13
145101 ESC.TALLER Y TALLER OCUPACIONAL S.O.I.B.	0,00 0,00	0,00	0,00	27.741,55 0,00	-27.741,55	-27.741,55	0,00	-27.741,55
TOTAL CONCEPTO	0,00 0,00	0,00	0,00	37.220,68 0,00	-37.220,68	-37.220,68	0,00	-37.220,68
146100 TRANSF.ACCION SOCIAL CONSELL INSULAR	334.120,22 0,00	334.120,22	452.858,27	0,00 0,00	452.858,27	452.858,27	0,00	118.738,05
146101 TRANSF. S.A.D. CONSELL INSULAR	0,00 29.448,00	29.448,00	29.702,30	0,00 0,00	29.702,30	29.702,30	0,00	254,30
146102 OTRAS TRANSF.CORRIENTES CONSELL INSULAR	0,00 4.500,00	4.500,00	4.500,00	0,00 0,00	4.500,00	4.500,00	0,00	0,00
TOTAL CONCEPTO	334.120,22 33.948,00	368.068,22	487.060,57	0,00 0,00	487.060,57	487.060,57	0,00	118.992,35
147000 DE EMPRESAS PRIVADAS - CASINO DE IBIZA	1.000,00 0,00	1.000,00	1.344,70	0,00 0,00	1.344,70	1.344,70	0,00	344,70
TOTAL CONCEPTO	1.000,00 0,00	1.000,00	1.344,70	0,00 0,00	1.344,70	1.344,70	0,00	344,70
148000 DONATIVOS CENTRO PROTECCION ANIMAL	1.000,00 0,00	1.000,00	3.995,75	0,00 0,00	3.995,75	3.995,75	0,00	2.995,75
TOTAL CONCEPTO	1.000,00 0,00	1.000,00	3.995,75	0,00 0,00	3.995,75	3.995,75	0,00	2.995,75
152000 INTERESES DE DEPOSITOS	15.000,00 0,00	15.000,00	66.248,97	0,00 0,00	66.248,97	66.248,97	0,00	51.248,97
TOTAL CONCEPTO	15.000,00 0,00	15.000,00	66.248,97	0,00 0,00	66.248,97	66.248,97	0,00	51.248,97
Suma y sigue ..	43.718.191,28 180.506,24	43.898.697,52	57.421.638,58	3.798.541,46 666.904,29	52.956.192,83	47.694.710,40	5.261.482,43	0,00

LIQUIDACIÓN DEL PRESUPUESTO DE INGRESOS. APLICACIONES PRESUPUESTARIAS
II.-LIQUIDACIÓN DEL ESTADO DE INGRESOS. TOTALES POR CONCEPTO

C.ORG. C.ECO./ DESCRIPCIÓN	PREVISIONES PRESUPUESTARIAS		DERECHOS RECONOCIDOS	DERECHOS ANULADOS/CANCEL.	DERECHOS RECONOCIDOS NETOS	RECAUDACIÓN NETA	DERECHOS PENDIENTES DE COBRO	EXCESO/ DEFECTO PREVISIÓN
	INICIALES/MODIF	DEFINITIVAS						
154900 OTROS ARRENDAMIENTOS	3.000,00 0,00	3.000,00	13.002,00	0,00 0,00	13.002,00	11.952,00	1.050,00	10.002,00
TOTAL CONCEPTO	3.000,00 0,00	3.000,00	13.002,00	0,00 0,00	13.002,00	11.952,00	1.050,00	10.002,00
155900 EXPLOTACIONES PLAYAS	310.000,00 0,00	310.000,00	901.703,00	351.305,00 0,00	550.398,00	363.173,72	187.224,28	240.398,00
155901 CONCESIONES CEMENTERIOS	53.000,00 0,00	53.000,00	77.338,00	159,00 0,00	77.179,00	74.866,36	2.312,64	24.179,00
155902 CONCESIONES LICENCIAS TAXIS	300.000,00 0,00	300.000,00	357.000,00	3.000,00 0,00	354.000,00	354.000,00	0,00	54.000,00
155903 CONCESIONES MERCADO NUEVO	5.000,00 0,00	5.000,00	0,00	0,00 0,00	0,00	0,00	0,00	-5.000,00
155904 OTRAS CONCESIONES ADMINISTRATIVAS	65.000,00 0,00	65.000,00	88.510,80	0,00 0,00	88.510,80	54.474,81	34.035,99	23.510,80
155905 CONCESION APARCAMIENTOS SA COLOMINA	18.000,00 0,00	18.000,00	0,00	0,00 0,00	0,00	0,00	0,00	-18.000,00
TOTAL CONCEPTO	751.000,00 0,00	751.000,00	1.424.551,80	354.464,00 0,00	1.070.087,80	846.514,89	223.572,91	319.087,80
160000 PERMUTA DE SOLARES CON ADMON ESTADO	0,00 303.195,20	303.195,20	303.195,20	0,00 0,00	303.195,20	303.195,20	0,00	0,00
TOTAL CONCEPTO	0,00 303.195,20	303.195,20	303.195,20	0,00 0,00	303.195,20	303.195,20	0,00	0,00
161900 VENTA OFICINAS AVDA. STA. EULALIA	1.556.471,24 0,00	1.556.471,24	0,00	0,00 0,00	0,00	0,00	0,00	-1.556.471,24
TOTAL CONCEPTO	1.556.471,24 0,00	1.556.471,24	0,00	0,00 0,00	0,00	0,00	0,00	-1.556.471,24
175032 CONVENIO CAIB CEIP SA JOVERIA-ES PRATET	0,00 0,00	0,00	621.399,44	0,00 0,00	621.399,44	621.399,44	0,00	621.399,44
TOTAL CONCEPTO	0,00 0,00	0,00	621.399,44	0,00 0,00	621.399,44	621.399,44	0,00	621.399,44
Suma y sigue ..	46.028.662,52 483.701,44	46.512.363,96	59.783.787,02	4.153.005,46 666.904,29	54.963.877,27	49.477.771,93	5.486.105,34	0,00

LIQUIDACIÓN DEL PRESUPUESTO DE INGRESOS. APLICACIONES PRESUPUESTARIAS
II.-LIQUIDACIÓN DEL ESTADO DE INGRESOS. TOTALES POR CONCEPTO

C.ORG. C.ECO./ DESCRIPCIÓN	PREVISIONES PRESUPUESTARIAS		DERECHOS RECONOCIDOS	DERECHOS ANULADOS/CANCEL.	DERECHOS RECONOCIDOS NETOS	RECAUDACIÓN NETA	DERECHOS PENDIENTES DE COBRO	EXCESO/ DEFECTO PREVISIÓN
	INICIALES/MODIF	DEFINITIVAS						
176100 APORTACION CONSELL INSULAR (PIOS)	80.000,00 222.500,00	302.500,00	4.134,64	0,00 0,00	4.134,64	4.134,64	0,00	-298.365,36
TOTAL CONCEPTO	80.000,00 222.500,00	302.500,00	4.134,64	0,00 0,00	4.134,64	4.134,64	0,00	-298.365,36
176700 EXPROPIACIONES UA-27 - CONSORCI PATRIMONI	0,00 21.224,70	21.224,70	21.224,70	0,00 0,00	21.224,70	21.224,70	0,00	0,00
TOTAL CONCEPTO	0,00 21.224,70	21.224,70	21.224,70	0,00 0,00	21.224,70	21.224,70	0,00	0,00
183000 REINTEGRO PRESTAMOS CORTO PLAZO	200.000,00 61.237,72	261.237,72	261.237,72	0,00 0,00	261.237,72	66.619,53	194.618,19	0,00
TOTAL CONCEPTO	200.000,00 61.237,72	261.237,72	261.237,72	0,00 0,00	261.237,72	66.619,53	194.618,19	0,00
187000 INCORP.REMANENTE TESORERIA GTOS.GRLES.	0,00 3.086.754,53	3.086.754,53	0,00	0,00 0,00	0,00	0,00	0,00	-3.086.754,53
187010 INCORP.REMANENTE TESORERIA FINANC.AFECT.	0,00 3.009.172,45	3.009.172,45	0,00	0,00 0,00	0,00	0,00	0,00	-3.009.172,45
TOTAL CONCEPTO	0,00 6.095.926,98	6.095.926,98	0,00	0,00 0,00	0,00	0,00	0,00	-6.095.926,98
191300 PRESTAMO A LARGO PLAZO INVERSIONES 2014	2.000.000,00 0,00	2.000.000,00	2.000.000,00	0,00 0,00	2.000.000,00	2.000.000,00	0,00	0,00
TOTAL CONCEPTO	2.000.000,00 0,00	2.000.000,00	2.000.000,00	0,00 0,00	2.000.000,00	2.000.000,00	0,00	0,00
TOTAL FINAL ...	48.308.662,52 6.884.590,84	55.193.253,36	62.070.384,08	4.153.005,46 666.904,29	57.250.474,33	51.569.750,80	5.680.723,53	2.057.220,97

LIQUIDACIÓN DEL PRESUPUESTO DE INGRESOS. APLICACIONES PRESUPUESTARIAS
II.-LIQUIDACIÓN DEL ESTADO DE INGRESOS

APLICACIÓN PRESUPUESTARIA		PREVISIONES PRESUPUESTARIAS		DERECHOS RECONOCIDOS	DERECHOS ANULADOS/CANCEL.	DERECHOS RECONOCIDOS NETOS	RECAUDACIÓN NETA	DERECHOS PENDIENTES DE COBRO	EXCESO/ DEFECTO PREVISIÓN
CL.ORG.	CL.ECON. / TITULO	INICIALES/MODIF	DEFINITIVAS						
	111200 DE NATURALEZA RUSTICA	73.000,00 0,00	73.000,00	93.078,52	5.471,36 0,00	87.607,16	68.143,23	19.463,93	14.607,16
	111300 I.B.I. (IMPTO.BIENES NATURALEZA URBAN	14.600.000,00 0,00	14.600.000,00	17.400.085,83	108.226,35 0,00	17.291.859,48	16.021.086,70	1.270.772,78	2.691.859,48
	111500 I.V.T.M. (IMPTO.VEHICULOS TRAC.MECANI	2.450.000,00 0,00	2.450.000,00	2.818.635,07	18.942,80 0,00	2.799.692,27	2.154.758,39	644.933,88	349.692,27
	111600 I.V.T.N.U. (IMPTO.VALOR TERRENOS NAT.	1.180.000,00 0,00	1.180.000,00	2.309.892,51	49.772,92 0,00	2.260.119,59	1.969.740,74	290.378,85	1.080.119,59
	113000 I.A.E. (IMPTO.ACTIVIDADES EMPRESARIAL	1.500.000,00 0,00	1.500.000,00	1.951.790,63	69.101,90 0,00	1.882.688,73	1.665.649,32	217.039,41	382.688,73
	117100 RECARGO PROVINCIAL I.A.E. CONSELL	1,00 0,00	1,00	27.247,25	3.998,34 0,00	23.248,91	9.815,68	13.433,23	23.247,91
	129000 I.C.I.O. (IMPTO.CONSTRUCCIONES Y OBRA	260.000,00 0,00	260.000,00	2.956.842,19	2.585.120,17 0,00	371.722,02	344.947,26	26.774,76	111.722,02
	130000 SUMINISTRO DE AGUA POTABLE	215.000,00 0,00	215.000,00	269.863,01	84,00 0,00	269.779,01	269.779,01	0,00	54.779,01
	130200 RECOGIDA DE BASURAS	3.520.000,00 0,00	3.520.000,00	4.037.851,34	129.980,90 0,00	3.907.870,44	3.380.674,64	527.195,80	387.870,44
	130900 TASA CEMENTERIOS	29.000,00 0,00	29.000,00	31.528,60	189,30 0,00	31.339,30	31.249,30	90,00	2.339,30
	131900 SERVICIOS ESPECIALES VIGILANCIA	6.100,00 0,00	6.100,00	16.418,25	0,00 0,00	16.418,25	16.418,25	0,00	10.318,25
	132100 LICENCIAS URBANISTICAS	150.000,00 0,00	150.000,00	857.500,05	630.042,06 0,00	227.457,99	227.457,99	0,00	77.457,99
	132500 TASA EXPEDICION DOCUMENTOS	120.000,00 0,00	120.000,00	126.934,51	593,60 0,00	126.340,91	126.340,91	0,00	6.340,91
	132600 RETIRADA DE VEHICULOS VIAS PUBLICAS	440.000,00 0,00	440.000,00	496.791,50	2.018,55 0,00	494.772,95	494.772,95	0,00	54.772,95
	132900 EXPEDICION LICENCIAS MUSICA	1.200,00 0,00	1.200,00	2.343,25	0,00 0,00	2.343,25	2.343,25	0,00	1.143,25
	132901 LICENCIAS TRASPASO ESTABLECIMIENTOS	17.000,00 0,00	17.000,00	17.479,40	90,10 0,00	17.389,30	17.389,30	0,00	389,30
	Suma y sigue ..	24.561.301,00 0,00	24.561.301,00	33.414.281,91	3.603.632,35 0,00	29.810.649,56	26.800.566,92	3.010.082,64	5.249.348,56

LIQUIDACIÓN DEL PRESUPUESTO DE INGRESOS. APLICACIONES PRESUPUESTARIAS
II.-LIQUIDACIÓN DEL ESTADO DE INGRESOS

APLICACIÓN PRESUPUESTARIA		PREVISIONES PRESUPUESTARIAS		DERECHOS RECONOCIDOS	DERECHOS ANULADOS/CANCEL.	DERECHOS RECONOCIDOS NETOS	RECAUDACIÓN NETA	DERECHOS PENDIENTES DE COBRO	EXCESO/ DEFECTO PREVISIÓN
CL.ORG.	CL.ECON. / TÍTULO	INICIALES/MODIF	DEFINITIVAS						
	132902 LICENCIAS AUTOTAXIS	5.250,00 0,00	5.250,00	10.125,00	0,00 0,00	10.125,00	10.125,00	0,00	4.875,00
	132903 LICENCIAS APERTURA ESTABLECIMIENTOS	110.000,00 0,00	110.000,00	148.370,00	0,00 0,00	148.370,00	148.370,00	0,00	38.370,00
	132904 ANUNCIOS EN PUBLICACIONES	500,00 0,00	500,00	970,54	0,00 0,00	970,54	970,54	0,00	470,54
	132905 LONJAS Y MERCADOS	7.500,00 0,00	7.500,00	8.235,84	0,00 0,00	8.235,84	6.864,18	1.371,66	735,84
	132906 REALIZACION OBRAS A CARGO PARTICULARE	2.000,00 0,00	2.000,00	89.744,52	38.754,55 0,00	50.989,97	-1.500,45	52.490,42	48.989,97
	132907 USO SALAS CAN VENTOSA	1.000,00 0,00	1.000,00	0,00	0,00 0,00	0,00	0,00	0,00	-1.000,00
	133000 TASA ESTACIONAMIENTO VEHICULOS (O.R.A	2.440.000,00 0,00	2.440.000,00	2.897.306,34	0,00 0,00	2.897.306,34	2.895.806,34	1.500,00	457.306,34
	133100 ENTRADA DE VEHICULOS	170.000,00 0,00	170.000,00	170.969,66	2.619,55 0,00	168.350,11	158.183,45	10.166,66	-1.649,89
	133200 TASA APROVECH.ESPECIAL SERV.SUMINISTR	330.000,00 0,00	330.000,00	560.626,73	0,00 0,00	560.626,73	560.610,17	16,56	230.626,73
	133300 Tasa utilización privativa emp serv t	0,00 0,00	0,00	0,00	20.675,08 0,00	-20.675,08	-20.675,08	0,00	-20.675,08
	133500 TASA O.V.P. TERRAZAS	800.000,00 0,00	800.000,00	979.855,53	36.292,78 0,00	943.562,75	879.974,35	63.588,40	143.562,75
	133600 TASA O.V.P. CIERRE CALLES	8.000,00 0,00	8.000,00	26.564,00	0,00 0,00	26.564,00	26.564,00	0,00	18.564,00
	133800 COMPENSACION TELEFONICA ESPAÑA SA	210.000,00 0,00	210.000,00	196.451,48	0,00 0,00	196.451,48	196.451,48	0,00	-13.548,52
	133900 TASA O.V.P. PUESTOS Y BARRACAS	70.000,00 0,00	70.000,00	96.724,99	1.604,40 0,00	95.120,59	79.757,89	15.362,70	25.120,59
	133901 TASA O.V.P. MERCANCIAS	23.000,00 0,00	23.000,00	61.864,73	5.112,00 0,00	56.752,73	47.623,14	9.129,59	33.752,73
	133902 TASA O.V.P. FIESTAS CALLEJERAS	41.000,00 0,00	41.000,00	71.697,77	3.214,24 0,00	68.483,53	66.424,53	2.059,00	27.483,53
	Suma y sigue ..	28.779.551,00 0,00	28.779.551,00	38.733.789,04	3.711.904,95 0,00	35.021.884,09	31.856.116,46	3.165.767,63	6.242.333,09

LIQUIDACIÓN DEL PRESUPUESTO DE INGRESOS. APLICACIONES PRESUPUESTARIAS
II.-LIQUIDACIÓN DEL ESTADO DE INGRESOS

APLICACIÓN PRESUPUESTARIA		PREVISIONES PRESUPUESTARIAS		DERECHOS RECONOCIDOS	DERECHOS ANULADOS/CANCEL.	DERECHOS RECONOCIDOS NETOS	RECAUDACIÓN NETA	DERECHOS PENDIENTES DE COBRO	EXCESO/ DEFECTO PREVISIÓN
CL.ORG.	CL.ECON. / TÍTULO	INICIALES/MODIF	DEFINITIVAS						
	134100	2.500,00	2.500,00	6.900,60	38,50	6.862,10	6.804,56	57,54	4.362,10
	SERVICIOS AYUDA A DOMICILIO (S.A.D.)	0,00			0,00				
	134200	145.000,00	145.000,00	185.879,75	0,00	185.879,75	185.879,75	0,00	40.879,75
	SERVICIOS GUARDERIAS MUNICIPALES	0,00			0,00				
	134400	6.000,00	6.000,00	9.014,50	64,50	8.950,00	8.950,00	0,00	2.950,00
	VISITAS CENTRO MADINA YABISAH Y BALUA	0,00			0,00				
	138900	1.000,00	1.000,00	4.313,56	0,00	4.313,56	4.313,56	0,00	3.313,56
	REINTEGROS OPER.CORRIENTES PTOS.CERRA	0,00			0,00				
	139100	10.000,00	10.000,00	44.804,82	648,75	44.156,07	8.784,46	35.371,61	34.156,07
	SANCIONES DISCIPLINA URBANISTICA	0,00			0,00				
	139110	18.000,00	18.000,00	35.771,43	1.425,65	34.345,78	27.329,17	7.016,61	16.345,78
	SANCIONES POR INFRACCIONES TRIBUTARIA	0,00			0,00				
	139120	2.800.000,00	2.800.000,00	3.619.159,26	29.111,28	3.145.437,98	1.869.472,98	1.275.965,00	345.437,98
	MULTAS TRAFICO	0,00			444.610,00				
	139170	0,00	0,00	77.521,04	0,00	77.521,04	66.013,04	11.508,00	77.521,04
	Ejecución de Avaless	0,00			0,00				
	139190	300.000,00	300.000,00	1.044.418,35	12.270,05	809.854,01	306.706,43	503.147,58	509.854,01
	OTRAS MULTAS Y SANCIONES	0,00			222.294,29				
	139211	400.000,00	400.000,00	693.227,35	1.614,65	691.612,70	691.612,70	0,00	291.612,70
	RECARGO DE APREMIO	0,00			0,00				
	139300	125.000,00	125.000,00	185.052,15	1.104,59	183.947,56	182.473,16	1.474,40	58.947,56
	INTERESES DE DEMORA	0,00			0,00				
	139710	0,00	0,00	117.469,81	0,00	117.469,81	117.469,81	0,00	117.469,81
	Aprovechamientos urbanísticos Ley 8/2	0,00			0,00				
	139800	5.000,00	5.000,00	22.264,84	0,00	22.264,84	22.264,84	0,00	17.264,84
	INDEMNIZACIONES - OTROS INGRESOS	0,00			0,00				
	139900	30.000,00	30.000,00	45.474,85	0,00	45.474,85	45.474,85	0,00	15.474,85
	OTROS INGRESOS DIVERSOS	0,00			0,00				
	139901	30.000,00	30.000,00	33.221,00	0,00	33.221,00	33.221,00	0,00	3.221,00
	OTROS INGRESOS CENTRO PROTEC.ANIMAL	0,00			0,00				
	139902	500,00	500,00	2.450,00	156,00	2.294,00	2.294,00	0,00	1.794,00
	OTROS INGRESOS DERECHOS EXAMENES	0,00			0,00				
	Suma y sigue ..	32.652.551,00	32.652.551,00	44.860.732,35	3.758.338,92	40.435.489,14	35.435.180,77	5.000.308,37	7.782.938,14
		0,00			666.904,29				

LIQUIDACIÓN DEL PRESUPUESTO DE INGRESOS. APLICACIONES PRESUPUESTARIAS
II.-LIQUIDACIÓN DEL ESTADO DE INGRESOS

APLICACIÓN PRESUPUESTARIA		PREVISIONES PRESUPUESTARIAS		DERECHOS RECONOCIDOS	DERECHOS ANULADOS/CANCEL.	DERECHOS RECONOCIDOS NETOS	RECAUDACIÓN NETA	DERECHOS PENDIENTES DE COBRO	EXCESO/ DEFECTO PREVISIÓN
CL.ORG.	CL.ECON. / TÍTULO	INICIALES/MODIF	DEFINITIVAS						
	139904 OTROS INGRESOS CULTURA	20.000,00 0,00	20.000,00	22.062,65	0,00 0,00	22.062,65	21.137,65	925,00	2.062,65
	139905 OTROS INGRESOS JUVENTUD	15.000,00 83.377,84	98.377,84	96.034,11	291,25 0,00	95.742,86	95.742,86	0,00	-2.634,98
	139906 OTROS INGRESOS TURISMO	1.000,00 0,00	1.000,00	2.583,00	0,00 0,00	2.583,00	2.583,00	0,00	1.583,00
	139907 OTROS INGRESOS FIESTAS	100,00 0,00	100,00	0,00	0,00 0,00	0,00	0,00	0,00	-100,00
	139908 OTROS INGRESOS ARCHIVO/BIBLIOTECA	100,00 40,00	140,00	140,00	0,00 0,00	140,00	140,00	0,00	0,00
	139909 OTROS INGRESOS CAN TOMEU	1.000,00 0,00	1.000,00	13.629,00	0,00 0,00	13.629,00	13.629,00	0,00	12.629,00
	142000 PARTICIPACION EN TRIBUTOS DEL ESTADO	9.700.000,00 0,00	9.700.000,00	11.284.954,49	0,00 0,00	11.284.954,49	11.284.954,49	0,00	1.584.954,49
	142090 OTRAS TRANSF ADMON. GRAL ESTADO	277.300,00 7.513,20	284.813,20	238.779,16	0,00 0,00	238.779,16	238.779,16	0,00	-46.034,04
	145000 PARTICIPACION TRIBUTOS C.A.I.B.	568.000,00 0,00	568.000,00	0,00	0,00 0,00	0,00	0,00	0,00	-568.000,00
	145030 EDUCACION C.A.I.B.	0,00 5.300,00	5.300,00	13.300,00	0,00 0,00	13.300,00	8.000,00	5.300,00	8.000,00
	145050 FORMACION OCUPACIONAL C.A.I.B.	87.257,55 31.287,20	118.544,75	184.980,18	2.690,61 0,00	182.289,57	28.539,39	153.750,18	63.744,82
	145080 OTRAS SUBVENCIONES CORRIENTES C.A.I.B	44.762,51 19.040,00	63.802,51	145.793,65	0,00 0,00	145.793,65	44.594,77	101.198,88	81.991,14
	145100 OTRAS SUBVENCIONES S.O.I.B.	0,00 0,00	0,00	0,00	9.479,13 0,00	-9.479,13	-9.479,13	0,00	-9.479,13
	145101 ESC.TALLER Y TALLER OCUPACIONAL S.O.I	0,00 0,00	0,00	0,00	27.741,55 0,00	-27.741,55	-27.741,55	0,00	-27.741,55
	146100 TRANSF.ACCION SOCIAL CONSELL INSULAR	334.120,22 0,00	334.120,22	452.858,27	0,00 0,00	452.858,27	452.858,27	0,00	118.738,05
	146101 TRANSF. S.A.D. CONSELL INSULAR	0,00 29.448,00	29.448,00	29.702,30	0,00 0,00	29.702,30	29.702,30	0,00	254,30
	Suma y sigue ..	43.701.191,28 176.006,24	43.877.197,52	57.345.549,16	3.798.541,46 666.904,29	52.880.103,41	47.618.620,98	5.261.482,43	9.002.905,89

LIQUIDACIÓN DEL PRESUPUESTO DE INGRESOS. APLICACIONES PRESUPUESTARIAS
II.-LIQUIDACIÓN DEL ESTADO DE INGRESOS

APLICACIÓN PRESUPUESTARIA		PREVISIONES PRESUPUESTARIAS		DERECHOS RECONOCIDOS	DERECHOS ANULADOS/CANCEL.	DERECHOS RECONOCIDOS NETOS	RECAUDACIÓN NETA	DERECHOS PENDIENTES DE COBRO	EXCESO/ DEFECTO PREVISIÓN
CL.ORG.	CL.ECON. / TÍTULO	INICIALES/MODIF	DEFINITIVAS						
	146102	0,00	4.500,00	4.500,00	0,00	4.500,00	4.500,00	0,00	0,00
	OTRAS TRANSF.CORRIENTES CONSELL INSUL	4.500,00			0,00				
	147000	1.000,00	1.000,00	1.344,70	0,00	1.344,70	1.344,70	0,00	344,70
	DE EMPRESAS PRIVADAS - CASINO DE IBIZ	0,00			0,00				
	148000	1.000,00	1.000,00	3.995,75	0,00	3.995,75	3.995,75	0,00	2.995,75
	DONATIVOS CENTRO PROTECCION ANIMAL	0,00			0,00				
	152000	15.000,00	15.000,00	66.248,97	0,00	66.248,97	66.248,97	0,00	51.248,97
	INTERESES DE DEPOSITOS	0,00			0,00				
	154900	3.000,00	3.000,00	13.002,00	0,00	13.002,00	11.952,00	1.050,00	10.002,00
	OTROS ARRENDAMIENTOS	0,00			0,00				
	155900	310.000,00	310.000,00	901.703,00	351.305,00	550.398,00	363.173,72	187.224,28	240.398,00
	EXPLOTACIONES PLAYAS	0,00			0,00				
	155901	53.000,00	53.000,00	77.338,00	159,00	77.179,00	74.866,36	2.312,64	24.179,00
	CONCESIONES CEMENTERIOS	0,00			0,00				
	155902	300.000,00	300.000,00	357.000,00	3.000,00	354.000,00	354.000,00	0,00	54.000,00
	CONCESIONES LICENCIAS TAXIS	0,00			0,00				
	155903	5.000,00	5.000,00	0,00	0,00	0,00	0,00	0,00	-5.000,00
	CONCESIONES MERCADO NUEVO	0,00			0,00				
	155904	65.000,00	65.000,00	88.510,80	0,00	88.510,80	54.474,81	34.035,99	23.510,80
	OTRAS CONCESIONES ADMINISTRATIVAS	0,00			0,00				
	155905	18.000,00	18.000,00	0,00	0,00	0,00	0,00	0,00	-18.000,00
	CONCESION APARCAMIENTOS SA COLOMINA	0,00			0,00				
	160000	0,00	303.195,20	303.195,20	0,00	303.195,20	303.195,20	0,00	0,00
	PERMUTA DE SOLARES CON ADMON ESTADO	303.195,20			0,00				
	161900	1.556.471,24	1.556.471,24	0,00	0,00	0,00	0,00	0,00	-1.556.471,24
	VENTA OFICINAS AVDA. STA. EULALIA	0,00			0,00				
	175032	0,00	0,00	621.399,44	0,00	621.399,44	621.399,44	0,00	621.399,44
	CONVENIO CAIB CEIP SA JOVERIA-ES PRAT	0,00			0,00				
	176100	80.000,00	302.500,00	4.134,64	0,00	4.134,64	4.134,64	0,00	-298.365,36
	APORTACION CONSELL INSULAR (PIOS)	222.500,00			0,00				
	176700	0,00	21.224,70	21.224,70	0,00	21.224,70	21.224,70	0,00	0,00
	EXPROPIACIONES UA-27 - CONSORCI PATRIM	21.224,70			0,00				
	Suma y sigue ..	46.108.662,52	46.836.088,66	59.809.146,36	4.153.005,46	54.989.236,61	49.503.131,27	5.486.105,34	8.153.147,95
		727.426,14			666.904,29				

LIQUIDACIÓN DEL PRESUPUESTO DE INGRESOS. APLICACIONES PRESUPUESTARIAS
II.-LIQUIDACIÓN DEL ESTADO DE INGRESOS

APLICACIÓN PRESUPUESTARIA		PREVISIONES PRESUPUESTARIAS		DERECHOS RECONOCIDOS	DERECHOS ANULADOS/CANCEL.	DERECHOS RECONOCIDOS NETOS	RECAUDACIÓN NETA	DERECHOS PENDIENTES DE COBRO	EXCESO/ DEFECTO PREVISIÓN
CL.ORG.	CL.ECON. / TITULO	INICIALES/MODIF	DEFINITIVAS						
	183000 REINTEGRO PRESTAMOS CORTO PLAZO	200.000,00 61.237,72	261.237,72	261.237,72	0,00 0,00	261.237,72	66.619,53	194.618,19	0,00
	187000 INCORP.REMANENTE TESORERIA GTOS.GRLES	0,00 3.086.754,53	3.086.754,53	0,00	0,00 0,00	0,00	0,00	0,00	-3.086.754,53
	187010 INCORP.REMANENTE TESORERIA FINANC.AFE	0,00 3.009.172,45	3.009.172,45	0,00	0,00 0,00	0,00	0,00	0,00	-3.009.172,45
	191300 PRESTAMO A LARGO PLAZO INVERSIONES 20	2.000.000,00 0,00	2.000.000,00	2.000.000,00	0,00 0,00	2.000.000,00	2.000.000,00	0,00	0,00
	TOTAL	48.308.662,52 6.884.590,84	55.193.253,36	62.070.384,08	4.153.005,46 666.904,29	57.250.474,33	51.569.750,80	5.680.723,53	2.057.220,97